



บริษัท ฐิติกร จำกัด (มหาชน)
รายงานประจำปี 2548



THITIKORN PUBLIC COMPANY LIMITED
ANNUAL REPORT 2005
MOTORCYCLE HIRE-PURCHASE SPECIALIST

2548

- ออกหุ้นกู้ครั้งแรก มูลค่ารวม 745 ล้านบาท
- ขยายสาขาอีก 6 สาขา รวมเป็น 61 สาขา ครอบคลุม 36 จังหวัด

2005

- First bond issued worth 745 million baht
- Expand 6 branches; extensive 61 branches covering 36 provinces in Thailand

2547

- ขยายสาขาเพิ่มจำนวน 8 สาขา
- พัฒนาและปรับปรุงระบบ Credit Scoring

2004

- Expand 8 branches
- Enhanced Credit Scoring System

2546

- ประยุกต์ระบบบริหารความสัมพันธ์กับลูกค้า (CRM) สำหรับหน่วยงานบริการลูกค้า
- พัฒนาช่องทางการรับชำระค่าบริการผ่านเคาน์เตอร์เซอร์วิส
 - เข้าจดทะเบียนในตลาดหลักทรัพย์แห่งประเทศไทย
 - เข้าซื้อหุ้น ร้อยละ 99.99 จากบริษัทชยกาค เพื่อขยายฐานธุรกิจเข้าสู่ธุรกิจเช่าซื้อรถยนต์
- เพิ่มทุนจดทะเบียนและทุนชำระแล้ว เป็น 500 ล้านบาท

2003

- Applied CRM for customer service unit
- Enhanced payment channel through Counter Service
- Listed on Stock Exchange of Thailand (SET)
- Acquired 99.99% of Chayapak to expand into automobile Hire-Purchase business
- Increased registered and paid-up capital to 500 million baht

2545

- ได้รับรางวัลคุ้มครองสิทธิของผู้บริโภค สำหรับสัญญาเช่าซื้อที่เป็นธรรมจากคณะกรรมการคุ้มครองผู้บริโภค

2002

- Received award on consumer rights protection on HP Contract from the Office of the Consumer Protection Board

2543

- ริเริ่มโครงการประกันภัย เพื่อลดความเสียหายจากอุบัติเหตุ ซึ่งต่อมาถือเป็นแนวทางการปฏิบัติสำหรับธุรกิจเช่าซื้อจักรยานยนต์

2000

- Initiated "Motorcycle Insurance Program" which later becomes the standard practice for motorcycle Hire-Purchase business

2538

- เข้าซื้อหุ้นจำนวนร้อยละ 99.99 จากบริษัท ซี.วี.เอ. และขยายขอบเขตการให้บริการในภาคกลางและตะวันออกของประเทศไทย

1995

- Acquired 99.99% of CVA and expand its service area towards Central & Eastern parts of Thailand

2534

- เพิ่มทุนจดทะเบียนและทุนชำระแล้ว เป็น 70 ล้านบาท

1991

- Increased registered and paid-up capital to 70 million baht

2515

- วิดีทกร ถูกก่อตั้งขึ้นด้วยทุนจดทะเบียน จำนวน 1 ล้านบาท เพื่อดำเนินธุรกิจให้บริการสินเชื่อเช่าซื้อจักรยานยนต์และรถยนต์

1972

- TK was established with 1 million baht registered capital to provide motorcycle & automobile Hire-Purchase



สร้างความสัมพันธ์ที่ดี... กับพันธมิตร

จากวันที่เริ่มต้น...สู่วันที่เติบโต

จากประสบการณ์กว่า 30 ปี

ส่งผลให้เราเป็นผู้ให้บริการสินเชื่อเช่าซื้อรถจักรยานยนต์
รายใหญ่ที่สุดในประเทศไทย ครองความเป็นอันดับหนึ่งต่อเนื่องมากกว่า 23 ปี

และยังได้รับการประกาศเกียรติคุณให้เป็นผู้ประกอบการ
ซึ่งรักษาสีทิวบริโกคด้านสัญญาที่เป็นธรรมต่อผู้บริโภค

และวันนี้ เรายังคงทุ่มเท เพื่อความพึงพอใจสูงสุด

สำหรับความไว้วางใจที่มีให้กันตลอดมา

บริษัท จิติกร จำกัด (มหาชน)

สารบัญ

- 3 สรุปข้อมูลทางการเงิน
- 4 สารจากประธานกรรมการ
- 6 คณะกรรมการบริษัท
- 8 รายงานจากประธานคณะกรรมการตรวจสอบ
- 9 ข้อมูลทั่วไป
- 10 ลักษณะการประกอบธุรกิจ
- 14 โครงสร้างการถือหุ้นและการจัดการ
- 17 หลักการกำกับดูแลกิจการที่ดี
- 21 ข้อมูลคณะกรรมการบริษัท
- 24 ข้อมูลผู้บริหาร
- 27 ปัจจัยความเสี่ยง
- 29 สถานที่ตั้งสำนักงานใหญ่และสาขา
- 31 รายการระหว่างกัน
- 33 คำอธิบายและการวิเคราะห์ฐานะการเงินและผลการดำเนินงาน
- 35 รายงานของผู้สอบบัญชีรับอนุญาตและงบการเงิน



CONTENTS

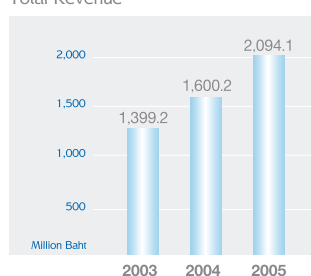
- 3 FINANCIAL HIGHLIGHTS
- 4 MESSAGE FROM THE CHAIRMAN
- 6 BOARD OF DIRECTORS
- 8 REPORT FROM THE PRESIDENT OF AUDIT COMMITTEE
- 55 GENERAL INFORMATION
- 56 NATURE OF BUSINESS
- 59 SHAREHOLDERS AND THE MANAGEMENT
- 62 CORPORATE GOVERNANCE
- 66 BOARD OF DIRECTORS PROFILE
- 69 MANAGEMENT PROFILE
- 72 RISK FACTORS
- 74 LOCATION OF HEADQUARTER AND BRANCHES
- 76 CONNECTED TRANSACTIONS
- 78 MANAGEMENT DISCUSSION AND ANALYSIS
- 80 AUDITOR'S REPORT AND FINANCIAL STATEMENTS

สรุปข้อมูลทางการเงิน

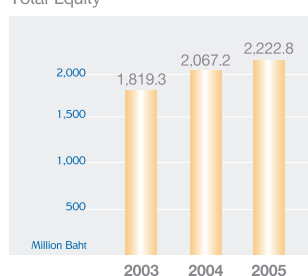
FINANCIAL HIGHLIGHTS

หน่วย : ล้านบาท	2548	2547	2546	Unit : THB in Million
	2005	2004	2003	
สินทรัพย์				Assets
สินทรัพย์รวม	5,788.0	5,326.4	4,157.5	Total Assets
ลูกหนี้การค้าและลูกหนี้เช่าซื้อ	5,403.6	5,023.9	3,952.6	Account Receivables (Net)
หนี้สินและส่วนของผู้ถือหุ้น				Liabilities & Shareholders' Equity
หนี้สินรวม	3,565.2	3,259.2	2,338.2	Total Liabilities
เงินเบิกเกินบัญชีและเงินกู้ยืม	3,305.9	2,998.1	2,132.0	Bank O/D and Loans
ส่วนของผู้ถือหุ้น	2,222.8	2,067.2	1,819.3	Total Equity
ผลการดำเนินงาน				Income Statement
รายได้รวม	2,094.1	1,600.2	1,399.2	Total Revenue
รายได้จากการให้เช่าซื้อ-สุทธิ	1,679.8	1,396.1	1,229.4	Hire-Purchase Income (Net)
ค่าใช้จ่ายจากการดำเนินงาน	1,471.9	925.7	729.2	Total Expenses
กำไร (ขาดทุน) สุทธิหลังภาษี	345.7	422.9	391.2	Net Profit (Loss) After Tax
อัตราส่วนแสดงความสามารถในการหากำไร				Profitability Ratio
อัตราดอกเบี้ยรับ (%)	32.2	31.1	37.5	Interest Income (%)
อัตราดอกเบี้ยจ่าย (%)	3.7	3.2	6.6	Interest Expenses (%)
ส่วนต่างอัตราดอกเบี้ย (%)	28.5	27.9	30.9	Spread (%)
อัตรากำไร (ขาดทุน) สุทธิ (%)	16.5	26.4	28.0	Net Profit (Loss) Margin (%)
อัตราผลตอบแทนต่อส่วนของผู้ถือหุ้น (%)	16.1	21.8	35.7	Return on Equity (%)
อัตราส่วนแสดงประสิทธิภาพในการดำเนินงาน				Efficiency Ratio
อัตราผลตอบแทนจากสินทรัพย์รวม (%)	6.2	8.9	11.1	Return on Assets (%)
อัตราการหมุนของสินทรัพย์ (เท่า)	0.4	0.3	0.4	Assets Turnover (Times)
อัตราส่วนวิเคราะห์นโยบายทางการเงิน				Financial Ratio
อัตราส่วนหนี้สินต่อส่วนของผู้ถือหุ้น (เท่า)	1.6	1.6	1.3	Debt to Equity (Times)
อัตราส่วนเงินให้กู้ต่อเงินกู้ (เท่า)	1.6	1.7	1.9	Lending to Borrowing (Times)
อัตราการจ่ายเงินปันผล (%)	57.9	44.9	44.7	Divident Payout (%)

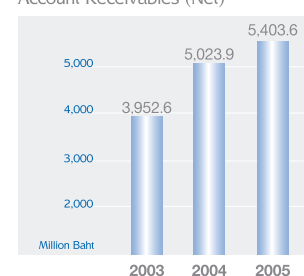
รายได้รวม
Total Revenue



ส่วนของผู้ถือหุ้น
Total Equity



ลูกหนี้การค้าและลูกหนี้เช่าซื้อ
Account Receivables (Net)



สารจากประธานกรรมการ

MESSAGE FROM CHAIRMAN OF THE BOARD



ดร. ชุมพล พรประภา

ประธานกรรมการ

Dr. Chumpol Phornprapha

Chairman

เรียน ท่านผู้ถือหุ้น

เศรษฐกิจของประเทศไทยในปี 2548 มีการขยายตัวลดลงจากปีที่ผ่านมา เนื่องจากปัจจัยลบ ไม่ว่าจะเป็นสภาวะราคาน้ำมันที่สูงเป็นประวัติการณ์ทำให้เกิดสภาวะการขาดดุลบัญชีเงินเดินสะพัด (Current Account Deficit) รวมถึงปัญหาภัยแล้งใน 52 จังหวัด ซึ่งส่งผลกระทบต่อโดยตรงกับภาคเกษตรกรรมและภาคอุตสาหกรรม ตลอดจนความไม่สงบจากเหตุการณ์ใน 3 จังหวัดชายแดนภาคใต้ และภัยพิบัติธรรมชาติจากสึนามิ ซึ่งกระทบโดยตรงต่อธุรกิจการท่องเที่ยวทำให้รายได้เงินตราต่างประเทศลดลงเป็นผลให้ดัชนีมวลรวมภายในประเทศ (GDP) ขยายตัวอยู่ที่ 4.5% ซึ่งต่ำกว่าเป้าหมายที่รัฐบาลตั้งไว้ ดังนั้นในปีที่ผ่านมาภาครัฐและภาคเอกชนต่างปรับตัวและร่วมมือกันทำงานมากขึ้น เป็นผลให้ภาวะการขาดดุลเงินตราต่างประเทศในครึ่งปีแรก เปลี่ยนเป็นภาวะเกินดุลในครึ่งปีหลัง อันเนื่องมาจากการเพิ่มมูลค่าของผลผลิตและการใช้สินค้าในการแลกเปลี่ยนทางการค้า (Barter Trade) รวมทั้งการปรับสมดุลของการนำเข้าสินค้าที่ใช้ในการผลิตและการบริโภคภายในประเทศ อีกทั้งยังระดมทุนให้มีการประหยัดพลังงานและหาพลังงานทดแทน เช่น แก๊สโซฮอล์ และไบโอดีเซล เพื่อลดการนำเข้าพลังงานและเป็นการเพิ่มมูลค่าของสินค้าเกษตรในประเทศเพื่อสร้างความแข็งแกร่งให้แก่เศรษฐกิจโดยรวม

ในส่วนของตลาดรวมรถจักรยานยนต์ มีการเติบโตสูงสุดติดต่อกัน 3 ปี โดยมียอดการจำหน่ายรวมที่ 2,109,227 คัน ขยายตัวเพิ่มขึ้น 3.54% เมื่อเทียบกับปี 2547 ที่จำหน่ายได้ 2,037,000 คัน ทางด้านตลาดรวมรถยนต์ในปี 2548 มีการเติบโตสูงสุดติดต่อกัน 2 ปี โดยมียอดการจำหน่ายรวมที่ 703,432 คัน ขยายตัวเพิ่มขึ้น 12.36% เมื่อเทียบกับปี 2547 ที่มียอดการจำหน่าย 626,000 คัน ในส่วนของตลาดการให้บริการเช่าซื้อรถจักรยานยนต์ ในปีที่ผ่านมามีการแข่งขันรุนแรง และต่อเนื่องจากปี 2547 ซึ่งบริษัททิตริก จำกัด (มหาชน) ได้รับผลกระทบอย่างหลีกเลี่ยงไม่ได้ แต่ด้วยประสบการณ์ในธุรกิจที่มากกว่า 30 ปี ทำให้บริษัทสามารถปรับตัวและขยายการให้บริการเช่าซื้อโดยมีมูลค่าของลูกหนี้เช่าซื้อสุทธิในปี 2548 ที่ 5,345 ล้านบาท ขยายตัวเพิ่มขึ้น 7.29% เมื่อเทียบกับปี 2547 ที่มีมูลค่า 4,982 ล้านบาท ซึ่งมีอัตราการขยายตัวสูงกว่าอัตราการขยายตัวของตลาดรวมรถจักรยานยนต์ถึง 2 เท่าตัวและยังคงรักษาความเป็นผู้นำในการให้บริการเช่าซื้อรถจักรยานยนต์รายใหญ่ที่สุดของประเทศได้เป็นปีที่ 23 ติดต่อกัน สำหรับพฤติกรรมผู้บริโภคในปัจจุบันมีแนวโน้มที่จะหันมาให้ความสนใจ และนิยมรถจักรยานยนต์ประเภท Automatic มากขึ้น ซึ่งผู้ผลิตรายใหญ่ได้หันมาให้ความสำคัญและทยอยเปิดตัวรถจักรยานยนต์ประเภทนี้มากขึ้นในปี 2548 และปี 2549

ความสำเร็จในการยืนหยัดในสภาวะการแข่งขันที่รุนแรงในปีที่ผ่านมา เป็นผลมาจากประสบการณ์ในการบริหารงานทางธุรกิจอันยาวนาน ประกอบกับการได้รับความร่วมมือร่วมใจจากพันธมิตรทางธุรกิจ และความทุ่มเทของทีมงานผู้บริหารและพนักงานทุกท่าน ที่สำคัญที่สุด คือ ลูกค้าผู้ใช้บริการยังคงให้ความไว้วางใจในบริษัท และให้การสนับสนุนด้วยดีอย่างต่อเนื่อง บริษัทจะพัฒนาการให้บริการให้เป็นที่ประทับใจยิ่งขึ้นไปอีก และจะบริหารงานด้วยความเป็นมืออาชีพเพื่อคงไว้ซึ่งผลตอบแทนที่ดีและมั่นคงแก่ผู้ถือหุ้นทุกท่านตลอดไป



ดร. ชุมพล พรประภา
ประธานกรรมการ
22 มีนาคม 2549

Dear Shareholders,

Thailand economy in 2005 has experienced decelerated growth compared with 2004 mainly from several negative factors ranging from new oil price record in recent history, draught in 52 provinces that affected directly to both local agricultural and industrial sectors and three southern provinces unrest together with Tsunami impacted directly to tourist sector resulted in lower foreign currencies from tourist which caused the country current account deficit. Therefore, Gross Domestic Products (GDP) grew 4.5% which was lower than original government target. However, close cooperation between the Government and Private sectors led to current account surplus in the second half from current account deficit in the first half of 2005. Increased in value added products and barter trade implemented by the Government has brought in well balance between imports and exports. Being supported by energy saving campaign together with new alternative energy sources such as Gasohol and Bio-diesel, reliance on imported energy has been reduced, thus creating higher value to local agricultural products which enhanced Thailand overall economic stability.

Motorcycle sector had set three consecutive years of new sales records with 2005 sales of 2,109,227 units, or 3.54% growth YoY compared with 2,037,000 units in 2004. Automobile sector had set two consecutive years sales records with 2005 sales of 703,432 units compared with 626,000 units in 2004, or 12.36% YoY growth. Motorcycle hire-purchase market continued to experience more competition since year 2003 that had unavoidable impact to Thitikorn Plc, however, with more than 30 years of experiences in the industry, Thitikorn has managed to increase its net hire-purchase portfolio in 2005 to 5,345 Million Baht, or 7.29% growth compared with 4,982 Million Baht in 2004. Our growth was nearly doubled compared to its industry growth, Thitikorn successfully maintained its leadership in motorcycle hire-purchase industry for 23 consecutive years. In term of consumer behavior, the focus has shifted its interest to automatic transmission motorcycle or scooter compared to the recent past, several new versions as well as new models will be introduced to the market from 2005 onwards.

Our success under intense competition came from our long term experiences and expertise in our business together with devoted cooperation from our business alliances, the management team and all staffs. Most importantly are our customers who have trust and confidence in Thitikorn's services. We committed to bring all customers better professional services as well as returns and stability to our shareholders.



Dr. Chumpol Phornprapha
Chairman
March 22, 2006

คณะกรรมการบริษัท

BOARD OF DIRECTORS



ดร. ชุมพล พรประภา
ประธานกรรมการ
Dr. Chumpol Phornprapha
Chairman



นายนิพนธ์ หังสพฤกษ์
ประธานคณะกรรมการตรวจสอบ
Mr. Nipon Hungspruke
President of Audit Committee



นางบุษกร เหลี่ยมมุกดา
กรรมการ/ผู้จัดการฝ่ายบัญชี
Mrs. Buskorn Liaummukda
Director/Accounting Manager



นายรักษณิศ พรประภา
กรรมการ
Mr. Raksanit Phornprapha
Director



นายสทิศย์พงษ์ พรประภา
กรรมการ
Mr. Satitphong Phornprapha
Director



นางสาวปฐมา พรประภา
กรรมการผู้จัดการ
Ms. Prathama Phornprapha
Managing Director



นายประภา พรประภา
รองกรรมการผู้จัดการ
Mr. Prapol Phornprapha
Deputy Managing Director



นางสาวอรรณ นาดทรรพ
ผู้ช่วยรองกรรมการผู้จัดการ
Ms. Orvan Naktup
Assistant Deputy Managing Director



นายจกัถชัย ปานิชพัฒน์
กรรมการ
Mr. Chakchai Panichapat
Independent Director



ศาสตราจารย์พิชญ จงสถิตยวัฒน์
กรรมการตรวจสอบ
Prof. Pisanu Chongstitvathana
Audit Committee



นายไพรินทร์ วงษ์วันนีย์
กรรมการตรวจสอบ
Mr. Pairintr Wongwantanee
Audit Committee

รายงานจากประธานคณะกรรมการตรวจสอบ

REPORT FROM THE PRESIDENT OF AUDIT COMMITTEE

เรียน ท่านผู้ถือหุ้น

คณะกรรมการบริษัท ฐิติกร จำกัด (มหาชน) ได้แต่งตั้งคณะกรรมการตรวจสอบ จำนวน 3 ท่าน โดยมีนายนิพนธ์ หังสพฤกษ์ เป็นประธานกรรมการตรวจสอบ ศาสตราจารย์พิษณุ จงสถิตย์วัฒนา และนายไพรินทร์ วงษ์วันทนี เป็นกรรมการตรวจสอบ ซึ่งทุกท่านไม่ได้เป็นเจ้าหน้าที่บริหารหรือพนักงานของบริษัท

คณะกรรมการตรวจสอบมีขอบเขตปฏิบัติงาน หน้าที่และความรับผิดชอบตามที่คณะกรรมการบริษัทมอบหมาย ซึ่งสอดคล้องกับข้อกำหนดของตลาดหลักทรัพย์แห่งประเทศไทย

ในรอบปี 2548 คณะกรรมการตรวจสอบ ได้พิจารณางบการเงิน 4 ครั้งตามขอบเขตความรับผิดชอบที่ได้รับมอบหมาย โดยสอบทานเป็นรายไตรมาส และงวดสุดท้ายสิ้นสุด ณ วันที่ 31 ธันวาคม 2548 ซึ่งคณะกรรมการตรวจสอบได้พิจารณาและให้ความสำคัญกับรายการที่เกี่ยวข้องระหว่างกัน รวมไปถึงการสอบทานประสิทธิภาพและความเพียงพอของการบริหารความเสี่ยง ระบบการควบคุมภายใน และข้อมูลของรายการที่เปิดเผยเป็นหลัก บางครั้งในการประชุมและพิจารณางบการเงิน ได้เชิญผู้สอบบัญชีภายนอกเข้าร่วมประชุมเพื่อพิจารณาผลจากการตรวจสอบข้อสังเกตที่ปรากฏในรายงาน เพื่อแลกเปลี่ยนความคิดเห็น

การประชุมของคณะกรรมการตรวจสอบกับผู้ตรวจสอบภายใน ซึ่งมีการประชุมอย่างสม่ำเสมอ นั้น นอกจากจะมีการพิจารณาการสอบทานงบการเงินดังกล่าวข้างต้นแล้ว ยังได้พิจารณารายงานผลการตรวจสอบภายในในรอบปี พร้อมทั้งให้ข้อเสนอแนะการแก้ไขปรับปรุงเพื่อความเหมาะสมและรัดกุม ในกรณีที่มีปัญหาแก่ผู้ตรวจสอบภายใน นอกจากนี้ยังได้พิจารณาและให้ความเห็นชอบแผนงานตรวจสอบประจำปี 2549 โดยนอกจากจะให้น้ำหนักการตรวจสอบและประเมินผลการควบคุมภายในเป็นหลักแล้ว ยังให้ความสำคัญกับการบริหารความเสี่ยง และความถูกต้องตามข้อกำหนดเป็นหลักด้วย

สำหรับผู้สอบบัญชีภายนอก ในปี 2549 คณะกรรมการตรวจสอบได้พิจารณาคัดเลือกบริษัท บัญชีกิจ จำกัด เป็นผู้สอบบัญชีภายนอกและพิจารณาค่าตอบแทนเสนอต่อคณะกรรมการบริษัท เพื่อนำเสนอที่ประชุมผู้ถือหุ้นพิจารณาแต่งตั้งต่อไปแล้ว

คณะกรรมการตรวจสอบได้ปฏิบัติหน้าที่อย่างมีอิสระ ทั้งได้รับข้อมูลเกี่ยวกับการดำเนินงานและความร่วมมืออย่างดีจากเจ้าหน้าที่ของบริษัทที่เกี่ยวข้องทุกฝ่าย



นายนิพนธ์ หังสพฤกษ์
ประธานคณะกรรมการตรวจสอบ

Dear Shareholders,

Thitikorn's Board of Directors has appointed Audit Committee members comprised of Mr. Nipon Hungspruke, President of the Audit Committee, Prof. Pissanu Jongsathitwatana and Mr. Pairintr Wongwatanee. All committee members are not executives or employees of Thitikorn Plc.

The Audit Committee has scope of works, duties and responsibilities as assigned by the Board of Directors in accordance to the Stock Exchange of Thailand's rules and regulations.

In 2005, the Audit Committee has reviewed financial statement quarterly through the fiscal year ended December 31, 2005 in accordance to its responsibility. The Audit Committee has performed and reviewed regarding the Company connected transaction as well as evaluate efficient and sufficient of internal risk management, internal audit and disclose of information. The auditor has been invited regularly for discussion and exchange of idea on internal audit results and process.

Meetings between the Audit Committee and the Auditor have been arranged on regular basis for annual internal audit result review and advice to the Company internal audit team for best practice. The Committee has reviewed and approved audit plan for 2006 with emphasis on internal control and evaluation in accordance to risk management, accounting rules and legal principle.

As for the Company's auditor in 2006, the Audit Committee has nominated Banchikij Co., Ltd., as the independent auditor and reviewed its professional fee to propose to the Board of Director for shareholders' approval.

The Audit Committee has performed audit function independently with coordination and information provided by company's personnel.



Mr. Nipon Hungspruke
President of the Audit Committee

ข้อมูลทั่วไป

ข้อมูลบริษัท

ชื่อบริษัท	: บริษัท ฐิติกร จำกัด (มหาชน)
สถานที่ตั้ง	: สำนักงานใหญ่ เลขที่ 69 ถนนรามคำแหง แขวงหัวหมาก เขตบางกะปิ กรุงเทพฯ 10240 โทรศัพท์ 0-2319-0611 โทรสาร 0-2318-3339 Website : www.tk.co.th
ประเภทธุรกิจ	: เช่าซื้อรถจักรยานยนต์และรถยนต์
เลขทะเบียนบริษัท	: ทะเบียนเลขที่ 40854600014
จำนวนและชนิดของหุ้นที่จำหน่ายได้แล้วทั้งหมด	: หุ้นสามัญจำนวน 500,000,000 หุ้น
หมายเหตุ	: เลขทะเบียนบริษัทมีการเปลี่ยนแปลงเป็น 0107546000130 มีผลหลังจากสิ้นสุดรอบระยะเวลาบัญชีปี 2548

ข้อมูลของนิติบุคคลที่บริษัทฯ ถือหุ้นตั้งแต่ร้อยละ 10 ขึ้นไป

ชื่อบริษัท	: บริษัท ซี.วี.เอ. จำกัด
สถานที่ตั้ง	: สำนักงานใหญ่ เลขที่ 69 ถนนรามคำแหง แขวงหัวหมาก เขตบางกะปิ กรุงเทพฯ 10240 โทรศัพท์ 0-2319-0611 โทรสาร 0-2718-6336
ประเภทธุรกิจ	: เช่าซื้อรถจักรยานยนต์
จำนวนและชนิดของหุ้นที่จำหน่ายได้แล้วทั้งหมด	: หุ้นสามัญจำนวน 50,000 หุ้น

ชื่อบริษัท	: บริษัท ขยภาค จำกัด
สถานที่ตั้ง	: สำนักงานใหญ่ เลขที่ 71 ถนนรามคำแหง แขวงหัวหมาก เขตบางกะปิ กรุงเทพฯ 10240 โทรศัพท์ 0-2319-0611 โทรสาร 0-2718-6336
ประเภทธุรกิจ	: เช่าซื้อรถยนต์
จำนวนและชนิดของหุ้นที่จำหน่ายได้แล้วทั้งหมด	: หุ้นสามัญจำนวน 40,000 หุ้น

ข้อมูลอ้างอิง

นายทะเบียนหลักทรัพย์	: บริษัท ศูนย์รับฝากหลักทรัพย์ (ประเทศไทย) จำกัด
สถานที่ตั้ง	: เลขที่ 62 อาคารตลาดหลักทรัพย์แห่งประเทศไทย ชั้น 4, 6-7 ถนนรัชดาภิเษก แขวงคลองเตย เขตคลองเตย กรุงเทพฯ 10110 โทรศัพท์ 0-2359-1200-1 โทรสาร 0-2359-1259-63
ผู้สอบบัญชี	: บริษัท บัญชีกิจ จำกัด นางยงอยู่ กระแสสินธุวานนท์ ผู้สอบบัญชีรับอนุญาตเลขทะเบียน 2517 หรือ นายสนธิ ทิรัญภาณุพงษ์ ผู้สอบบัญชีรับอนุญาตเลขทะเบียน 3652
สถานที่ตั้ง	: เลขที่ 87 อาคารโมเดิร์นทาวน์ ชั้น 9 ซอยเอกมัย 3 ถนนสุขุมวิท 63 แขวงคลองตันเหนือ เขตวัฒนา กรุงเทพฯ 10110 โทรศัพท์ 0-2382-0414 โทรสาร 0-2381-5849, 0-2382-0417

ลักษณะการประกอบธุรกิจ

กลุ่มบริษัท จีดีที จำกัด (มหาชน) ก่อตั้งเมื่อวันที่ 4 สิงหาคม 2515 โดยคุณชุมพล พรประภา และคุณอโนทัย พรประภา เพื่อประกอบธุรกิจการให้สินเชื่อเช่าซื้อรถยนต์และรถจักรยานยนต์ทุกยี่ห้อ โดยในช่วงต้นได้เน้นการให้บริการสินเชื่อเช่าซื้อรถจักรยานยนต์ในเขตกรุงเทพและปริมณฑลในนามของบริษัท จีดีที จำกัด หลังจากนั้นในปี 2538 จึงขยายตัวออกไปในพื้นที่ภาคตะวันออกโดยใช้บริษัท ซี.วี.เอ จำกัด ซึ่งบริษัท จีดีที จำกัด (มหาชน) ถือหุ้นร้อยละ 99.99 เป็นผู้ดำเนินการ และในปี 2546 บริษัท จีดีที จำกัด(มหาชน) ได้เข้าซื้อกิจการของบริษัท ชยภาค จำกัด ในสัดส่วนร้อยละ 99.99 เพื่อขยายสินเชื่อในส่วนของการให้เช่าซื้อรถยนต์ในเขตพื้นที่กรุงเทพและปริมณฑล ทั้งนี้ ณ สิ้นปี 2548 กลุ่มบริษัทมีสัดส่วนรายได้จากธุรกิจเช่าซื้อรถจักรยานยนต์ : รถยนต์ : รายได้อื่นๆ เท่ากับ 71 : 9 : 20

ปัจจุบันกลุ่มบริษัท จีดีที จำกัด (มหาชน) เป็นผู้ให้บริการสินเชื่อเช่าซื้อรถจักรยานยนต์รายใหญ่ที่สุดของประเทศไทย มีส่วนแบ่งการตลาดในเขตกรุงเทพและปริมณฑล 31.01% สูงสุดเป็นอันดับ 1 ต่อเนื่องมากกว่า 23 ปี และยังเป็นผู้ประกอบการสินเชื่อเช่าซื้อที่ได้รับการประกาศเกียรติคุณจากสำนักงานคณะกรรมการคุ้มครองผู้บริโภค สำนักนายกรัฐมนตรี ให้เป็นผู้ประกอบการซึ่งรักษาสีทธิผู้บริโภคด้านสัญญาที่เป็นธรรมต่อผู้บริโภค

โครงสร้างรายได้ของกลุ่มบริษัท

โครงสร้างรายได้ของกลุ่มบริษัท ในปี 2546 - 2548 สามารถจำแนกได้ ดังนี้

กลุ่มธุรกิจ/ดำเนินการโดย	% การถือหุ้น ของบริษัท	งบการเงินรวม 2548		งบการเงินรวม 2547		งบการเงินรวม 2546	
		ล้านบาท	%	ล้านบาท	%	ล้านบาท	%
1. ธุรกิจให้สินเชื่อเช่าซื้อรถจักรยานยนต์ บริษัท จีดีที จำกัด (มหาชน) บริษัท ซี.วี.เอ. จำกัด รวมรายได้	99.99	1,497.8	71.5	1,214.6	75.9	1,029.7	73.6
2. ธุรกิจให้สินเชื่อเช่าซื้อรถยนต์ บริษัท จีดีที จำกัด (มหาชน) บริษัท ชยภาค จำกัด รวมรายได้	99.99	182.0	8.7	181.5	11.3	199.7	14.3
3. รายได้อื่นๆ รายได้ค่าธรรมเนียม หนี้สูญรับคืน อื่นๆ รวมรายได้		30.1 29.3 354.9 414.3	1.4 1.4 17.0 19.8	23.6 24.7 155.8 204.1	1.5 1.5 9.7 12.8	26.3 20.1 123.4 169.8	1.9 1.4 8.8 12.1
รวมรายได้		2,094.1	100.0	1,600.2	100.0	1,399.2	100.0

เป้าหมายการค้าเป็นธุรกิจ

บริษัทยังคงมุ่งเน้นในธุรกิจการให้บริการสินเชื่อเช่าซื้อรถจักรยานยนต์ ซึ่งบริษัทมีความรู้ความชำนาญ โดยตั้งเป้าหมายขยายขอบเขตพื้นที่การให้บริการออกไปนอกเขตกรุงเทพและปริมณฑล โดยจะขยายสาขาให้ครอบคลุมพื้นที่จังหวัดใหญ่ในแต่ละภูมิภาคของประเทศไทย สำหรับธุรกิจการให้บริการสินเชื่อเช่าซื้อรถยนต์บริษัทจะพิจารณาตามภาวะตลาดและการแข่งขัน โดยเฉพาะอย่างยิ่งอัตราผลตอบแทน โดยมีการขยายการให้บริการออกไปในจังหวัดต่างๆ ซึ่งบริษัทมีสาขาให้บริการสินเชื่อเช่าซื้อรถจักรยานยนต์อยู่ก่อนแล้ว

อนึ่ง บริษัทให้ความสำคัญกับคุณภาพของสินเชื่อและอัตราผลตอบแทนทางธุรกิจเป็นหลัก โดยที่การเติบโตขยายสินเชื่อของบริษัทยังคงต้องอยู่ภายใต้การบริหารความเสี่ยงที่รัดกุมและควบคุมได้ ไม่ว่าจะเป็นการคัดคุณภาพของลูกค้าย่างเข้มงวดตามมาตรฐาน รวมทั้งการตั้งสำรองฯ อย่างเพียงพอ เพื่อคงไว้ซึ่งผลตอบแทนที่ดีและยั่งยืนแก่ผู้ถือหุ้นทุกราย นอกจากนี้ คณะกรรมการบริษัท กรรมการอิสระ รวมทั้งผู้บริหารในทุกระดับได้ตระหนักและมุ่งเน้นในหลักธรรมาภิบาลที่ดีและหลักการกำกับดูแลกิจการที่ดี (Good Corporate Governance) ในการกำหนดนโยบายและแนวทางในการปฏิบัติงาน เพื่อให้บริษัทสามารถสร้างผลตอบแทนที่ดีและยั่งยืนแก่ผู้ถือหุ้นทุกราย ในส่วนของการเปิดเผยข้อมูลและชี้แจงข้อมูลที่จำเป็นและเพียงพอของบริษัทแก่นักลงทุนสถาบัน นักวิเคราะห์และผู้ถือหุ้นทั่วไป ผู้บริหารระดับสูงได้ถือเป็นการกิจที่สำคัญ เพื่อเสริมสร้างความเข้าใจถึงฐานะและประสิทธิภาพในการดำเนินงานของบริษัทได้อย่างถูกต้องและเท่าเทียมกัน

สภาพการแข่งขันทางธุรกิจ

1. ธุรกิจให้บริการสินเชื่อเช่าซื้อรถจักรยานยนต์

การแข่งขันของธุรกิจการให้บริการสินเชื่อเช่าซื้อรถจักรยานยนต์ในปัจจุบันอยู่ในรูปของการให้บริการสินเชื่อที่รวดเร็วและมีสาขาครอบคลุมสามารถให้บริการลูกค้าอย่างทั่วถึง การให้บริการสินเชื่อเช่าซื้อรถจักรยานยนต์สามารถแบ่งตามพื้นที่การให้บริการออกเป็นเขตกรุงเทพฯและปริมณฑล และเขตต่างจังหวัด โดยทั่วไปในเขตกรุงเทพฯและปริมณฑลจะมีการแข่งขันที่สูงกว่าต่างจังหวัด ทั้งนี้ตั้งแต่ปี 2544 เป็นต้นมา อัตราดอกเบี้ยสำหรับสินเชื่อเพื่อการเช่าซื้อรถจักรยานยนต์โดยทั่วไปอยู่ที่ระดับร้อยละ 1.5 - 2.5 ต่อเดือน ยกเว้นในบางช่วงเวลาอาจจะมีการจัดส่งเสริมการขายให้กับสินค้าเฉพาะรุ่นในระยะเวลาจำกัด ส่งเสริมการขายสินค้าประเภทนั้นๆ

บริษัทเป็นผู้นำในธุรกิจการให้บริการสินเชื่อเช่าซื้อรถจักรยานยนต์ โดยเป็นผู้ให้บริการสินเชื่อเช่าซื้อรถจักรยานยนต์ที่มีส่วนแบ่งการตลาดสูงสุดเป็นอันดับ 1 ตามการจัดลำดับของสมาคมธุรกิจเช่าซื้อรถจักรยานยนต์ไทยต่อเนื่องมากกว่า 23 ปี โดยส่วนแบ่งการตลาดในเขตกรุงเทพฯและปริมณฑล ณ สิ้นปี 2548 อยู่ที่ร้อยละ 31.01

	ปี 2548		ปี 2547		ปี 2546		ปี 2545		ปี 2544	
	คัน	%	คัน	%	คัน	%	คัน	%	คัน	%
1. จีดีที	83,082	31.01	80,504	34.94	59,443	36.42	51,089	36.46	31,101	37.70
2. ไฮเวย์	49,852	18.61	53,534	23.24	31,589	19.36	28,761	20.53	17,285	20.95
3. จีอี แคปิตอล	37,218	13.89	23,172	10.06	15,155	9.29	5,834	4.16	-	-
4. ธนบรรณ	15,831	5.91	20,035	8.70	16,552	10.14	17,198	12.27	11,060	13.41
5. กรู๊ปลีส์	16,510	6.16	16,563	7.19	10,841	6.64	12,229	8.73	7,829	9.49
6. อินเตอร์บางจาก	8,840	3.30	10,558	4.58	8,345	5.11	6,662	4.76	4,587	5.56
7. อื่นๆ	56,583	21.12	25,989	11.28	21,273	13.03	18,342	13.09	10,634	12.89
รวม	267,916	100.00	230,355	100.00	163,198	100.00	140,115	100.00	82,496	100.00

ที่มา : สมาคมธุรกิจเช่าซื้อรถจักรยานยนต์ไทย, กรมการขนส่งทางบกและบริษัทจีดีที จำกัด (มหาชน)

2. ธุรกิจให้บริการสินเชื่อเช่าซื้อรถยนต์

ในปัจจุบันสถาบันการเงินหลายแห่งได้หันมาขายสินเชื่อเช่าซื้อรถยนต์เพิ่มมากขึ้นเนื่องจากอุตสาหกรรมรถยนต์เป็นอุตสาหกรรมที่มีอัตราการเติบโตอยู่ในระดับสูง ประกอบกับสภาพคล่องที่มีอยู่มากในระบบการเงิน ทำให้นับตั้งแต่ครึ่งหลังของปี 2544 เป็นต้นมา อัตราดอกเบี้ยสำหรับสินเชื่อเพื่อการเช่าซื้อรถยนต์ใหม่ของบริษัทเงินทุนได้ปรับตัวลดลงมาอยู่ที่ระดับเฉลี่ยร้อยละ 3.0 - 4.0 ต่อปีสำหรับรถยนต์นั่งส่วนบุคคล และระดับเฉลี่ยที่ร้อยละ 3.5 - 4.5 ต่อปีสำหรับรถเพื่อการพาณิชย์ โดยอัตราดอกเบี้ยสำหรับสินเชื่อเช่าซื้อรถยนต์มือสองจะอยู่ในช่วงร้อยละ 4.0-8.0 ต่อปี ทั้งนี้ ขึ้นกับประเภทรถยนต์ อายุรถยนต์ คุณสมบัติ ผู้เช่าซื้อ เช่น รายได้ อาชีพ ภูมิลำเนาของผู้เช่าซื้อและผู้ค้ำประกัน จากสภาวะการแข่งขันทำให้อัตราดอกเบี้ยสินเชื่อเช่าซื้อ รถยนต์ลดต่ำลงโดยเฉพาะรถยนต์ใหม่ทำให้ผู้ประกอบการบางแห่งมีการปรับตัวและขยายสัดส่วนไปยังการให้สินเชื่อสำหรับรถยนต์มือสองที่มีอัตราดอกเบี้ยสูงกว่า

กลยุทธ์การแข่งขัน

กลุ่มบริษัทมีกลยุทธ์ในการให้บริการสินเชื่อเช่าซื้อเพื่อตอบสนองความต้องการของลูกค้า ดังนี้

1. การให้บริการลูกค้าที่ดี รวดเร็ว และมีประสิทธิภาพ

กลุ่มบริษัทมีเจ้าหน้าที่สินเชื่อคอยให้บริการประจำตามสำนักงานและ/หรือสาขาของผู้จำหน่ายรถจักรยานยนต์และรถยนต์ รวม 455 แห่ง และ 120 แห่งตามลำดับ เจ้าหน้าที่ของกลุ่มบริษัทสามารถแจ้งผลการพิจารณาสินเชื่อเช่าซื้อให้กับลูกค้าทราบภายใน 3 วันสำหรับสินเชื่อเช่าซื้อรถจักรยานยนต์ และภายใน 7 วันสำหรับสินเชื่อเช่าซื้อรถยนต์ เมื่อลูกค้าได้รับการอนุมัติสินเชื่อ กลุ่มบริษัทยังสามารถชำระค่าทรัพย์สินให้แก่ผู้จำหน่ายรถจักรยานยนต์และรถยนต์ที่มีประวัติการค้าที่ตัวอย่างรวดเร็วภายใต้ขั้นตอนการอนุมัติที่รัดกุม

2. การสร้างความสัมพันธ์ที่ดีกับพันธมิตรทางธุรกิจ

กลุ่มบริษัทและพันธมิตรทางธุรกิจไม่ว่าจะเป็นผู้จำหน่ายรถจักรยานยนต์และรถยนต์มีความสัมพันธ์ที่ดีทางธุรกิจ และมีความเชื่อถือซึ่งกันและกันมานานกว่า 30 ปี โดยพันธมิตรทางธุรกิจได้สนับสนุนการดำเนินธุรกิจของกลุ่มบริษัทโดยการแนะนำลูกค้า และร่วมจัดกิจกรรมในการส่งเสริมการขายต่างๆ ซึ่งส่งผลให้กลุ่มบริษัทมีความได้เปรียบต่อผู้ประกอบการรายอื่น

3. การเพิ่มช่องทางการชำระเงินค่างวด

เพื่อเพิ่มความสะดวกให้แก่ลูกค้า กลุ่มบริษัทได้เพิ่มช่องทางการรับชำระเงินค่างวดนอกเหนือจากการ รับชำระเงินผ่านธนาคารพาณิชย์ หรือที่สำนักงานสาขาของบริษัทและบริษัทย่อย หรือเจ้าหน้าที่บริหารหนี้ โดยลูกค้าสามารถชำระเงินค่างวดได้ที่ Counter Service และ Pay Point ซึ่งกระจายอยู่ตามร้านค้าสะดวกซื้อทั่วประเทศ

4. การมีเจ้าหน้าที่สินเชื่อและเจ้าหน้าที่บริหารหนี้กระจายอยู่เต็มพื้นที่ให้บริการ

กลุ่มบริษัทมีเจ้าหน้าที่สินเชื่อและเจ้าหน้าที่บริหารหนี้ทั่วกรุงเทพฯ ปริมณฑลและในต่างจังหวัด เพื่อครอบคลุมการให้บริการลูกค้าอย่างทั่วถึง โดยเจ้าหน้าที่ดังกล่าวมีความชำนาญในพื้นที่ที่ครอบคลุมเป็นอย่างดีซึ่งจะส่งผลให้การบริการ การตรวจสอบข้อมูล การเร่งรัดหนี้สินเป็นไปอย่างมีประสิทธิภาพ

5. การพัฒนาบุคลากร

กลุ่มบริษัทได้จัดอบรมและพัฒนาความรู้ให้แก่บุคลากรอย่างสม่ำเสมอให้ทันกับการแข่งขันที่เปลี่ยนแปลงไป เพื่อเพิ่มประสิทธิภาพการทำงานของเจ้าหน้าที่ที่มีมาตรฐานเดียวกันตามที่กลุ่มบริษัทกำหนดซึ่งจะส่งผลให้สามารถบริการลูกค้าได้อย่างรวดเร็ว และมีประสิทธิภาพ รวมทั้งสามารถลดความเสี่ยงของกลุ่มบริษัทในการให้สินเชื่อ

6. การเป็นสมาชิกสมาคมเช่าซื้อรถจักรยานยนต์และรถยนต์

กลุ่มบริษัทเป็นผู้ร่วมก่อตั้งและเป็นสมาชิกของสมาคมเช่าซื้อรถจักรยานยนต์ อีกทั้งยังเป็นสมาชิกของสมาคมเช่าซื้อรถยนต์ ส่งผลให้กลุ่มบริษัทสามารถแลกเปลี่ยนข้อมูลและพัฒนามาตรฐานในการดำเนินงานอย่างต่อเนื่องตลอดเวลา

นโยบายราคา

กลุ่มบริษัทไม่มีนโยบายด้านการแข่งขันโดยการตัดราคา แต่จะกำหนดอัตราดอกเบี้ย โดยพิจารณาตามความเหมาะสม ประกอบกับต้นทุนการดำเนินงานของบริษัท นอกจากนี้ยังพิจารณาถึงรถจักรยานยนต์หรือรถยนต์ที่เช่าซื้อ ได้แก่ ประเภทและยี่ห้อรถ สภาพและอายุการใช้งานของรถ รวมถึงคุณสมบัติของผู้เช่าซื้อและผู้ค้ำประกัน

ช่องทางการจำหน่าย

ในการให้บริการสินเชื่อเช่าซื้อของกลุ่มบริษัทนั้น ลูกค้าจะติดต่อเพื่อขอสินเชื่อเช่าซื้อได้ 3 ช่องทาง ได้แก่

- (1) ติดต่อผู้จำหน่ายสินค้าซึ่งได้แก่ Dealer หรือ Sub dealer ที่เป็นพันธมิตรทางธุรกิจกับทางกลุ่มบริษัท โดยผู้จำหน่ายสินค้าจะแนะนำลูกค้าให้แก่กลุ่มบริษัท
- (2) ติดต่อผ่านเจ้าหน้าที่สินเชื่อ
- (3) ติดต่อกลุ่มบริษัทโดยตรงผ่านสำนักงานใหญ่หรือสำนักงานสาขา

ทั้งนี้ กลุ่มบริษัทได้ให้บริการผ่านช่องทางแรกประมาณร้อยละ 95 ทั้งนี้กลุ่มบริษัทได้ยึดนโยบายประกอบธุรกิจในลักษณะประสานประโยชน์ร่วมกันทุกฝ่าย และ มุ่งรักษาความสัมพันธ์ที่ดีกับพันธมิตรทางธุรกิจทุกราย ทำให้บริษัทสามารถขยายพันธมิตรธุรกิจเพิ่มขึ้นอย่างต่อเนื่องทุกปี

ตั้งแต่ปี 2544 จนถึงปัจจุบัน กลุ่มบริษัทมีการทยอยเพิ่มจำนวนสาขาอย่างต่อเนื่องจาก 27 สาขา ณ สิ้นปี 2544 เป็น 55 สาขา ณ สิ้นปี 2547 และเป็น 61 สาขา ณ สิ้นปี 2548 ทั้งนี้โดยทั่วไปสาขาแต่ละแห่งของบริษัทสามารถให้บริการครอบคลุมพื้นที่ทั่วทั้งจังหวัด

แนวโน้มอุตสาหกรรม

ในช่วงหลายปีที่ผ่านมา ธุรกิจการให้บริการทางการเงินโดยเฉพาะธุรกิจเช่าซื้อมีอัตราดอกเบี้ยที่สูงมาก ทั้งนี้ เนื่องมาจากการขยายตัวของเศรษฐกิจสำหรับในปี 2548 นั้น เศรษฐกิจมีการชะลอตัวลงเนื่องจากปัจจัยลบทางด้านราคาน้ำมันซึ่งสูงเป็นประวัติการณ์ ประกอบกับดอกเบี้ยซึ่งมีแนวโน้มสูงขึ้น ทำให้ตลาดรถจักรยานยนต์ มีการขยายตัว 3.5% เมื่อเทียบกับปี 2547 ซึ่งเป็นผลมาจากยอดขายซึ่งสูงมากถึง 2,109,227 คัน ผู้บริโภคเพิ่มความระมัดระวังในการบริโภคมากขึ้น เนื่องจากภาวะเงินเฟ้อสูงและความไม่แน่นอนของรายได้ในอนาคต ซึ่งอาจทำให้แนวโน้มอุตสาหกรรมรถจักรยานยนต์และการให้บริการเช่าซื้อชะลอตัวในปี 2549

โครงสร้างการถือหุ้นและการจัดการ

ผู้ถือหุ้น

รายชื่อผู้ถือหุ้นใหญ่ 10 รายแรก ณ วันที่ 31 มีนาคม 2548

	จำนวนหุ้นที่ถือ (หุ้น)	สัดส่วนการถือหุ้น (ร้อยละ)
1. บริษัท ลินทงทล่อ จำกัด	211,800,000	42.36
2. นางอโนทัย พรประภา	49,100,000	9.82
3. นายสฤติชัยพงษ์ พรประภา	25,500,000	5.10
4. นายรักสสินี พรประภา	25,450,000	5.09
5. บริษัท เอส.พี. อินเตอร์เนชั่นแนล จำกัด	18,200,000	3.64
6. ดร.ชุมพล พรประภา	17,400,000	3.48
7. นางสาวอมรรัตน์ คงสิทธิ์อินกร	11,764,900	2.35
8. SOMERS (U.K.) LIMITED	7,000,000	1.40
9. CREDIT AGRICOLE INDOSUEZ (SUISSE) SA	4,170,000	0.83
10. นางจุฑาภรณ์ พงศ์สุภาพชน	3,875,000	0.78
รวม	374,259,900	74.85

การจัดการ

โครงสร้างกรรมการบริษัท ประกอบด้วยกรรมการ 2 ชุด ได้แก่ คณะกรรมการบริษัทและคณะกรรมการตรวจสอบ ดังนี้

คณะกรรมการบริษัท

คณะกรรมการบริษัทประกอบด้วยกรรมการจำนวน 11 ท่าน ดังนี้

- | | |
|------------------------------|-------------------------------|
| 1. ดร.ชุมพล พรประภา | ประธานกรรมการ |
| 2. นายรักสสินี พรประภา | กรรมการ |
| 3. นายสฤติชัยพงษ์ พรประภา | กรรมการ |
| 4. นางสาวปฐมา พรประภา | กรรมการ |
| 5. นายประพล พรประภา | กรรมการ |
| 6. นางสาวอรวรรณ นาคทรรพ | กรรมการ |
| 7. นางบุษกร เหลี่ยมมุกดา | กรรมการ |
| 8. นายจกั๊กชัย พานิชพัฒน์ | กรรมการและกรรมการอิสระ |
| 9. นายนิพนธ์ หังสพฤกษ์ | กรรมการตรวจสอบและกรรมการอิสระ |
| 10. นายพิษณุ จงสฤติย์วัฒนา | กรรมการตรวจสอบและกรรมการอิสระ |
| 11. นายไพรินทร์ วงษ์วันทนีย์ | กรรมการตรวจสอบและกรรมการอิสระ |

เลขานุการคณะกรรมการบริษัท คือ นางชลธิชา ยอดศรี

ขอบเขตและอำนาจหน้าที่ของคณะกรรมการบริษัท

มีอำนาจหน้าที่ตามที่ระบุในข้อบังคับของบริษัท กล่าวคือ มีอำนาจและหน้าที่จัดการบริษัทให้เป็นไปตามกฎหมาย วัตถุประสงค์ ข้อบังคับและมติของผู้ถือหุ้น นอกจากนี้ คณะกรรมการบริษัทเป็นผู้กำหนดนโยบายและทิศทางการดำเนินงาน รวมทั้งกำกับและควบคุมดูแลให้มีการดำเนินงานตามนโยบายอย่างมีประสิทธิภาพด้วยความระมัดระวังและรักษาผลประโยชน์ของบริษัท

คณะกรรมการตรวจสอบ

คณะกรรมการตรวจสอบประกอบด้วยกรรมการจำนวน 3 ท่าน ดังนี้

- | | |
|-----------------------------|-------------------------------------|
| 1. นายนิพนธ์ หังสพฤกษ์ | ประธานกรรมการตรวจสอบและกรรมการอิสระ |
| 2. นายพิษณุ จงสถิตย์วัฒนา | กรรมการตรวจสอบและกรรมการอิสระ |
| 3. นายไพรินทร์ วงษ์วันพันธ์ | กรรมการตรวจสอบและกรรมการอิสระ |
- เลขานุการคณะกรรมการตรวจสอบ คือ นางมาลี เจียรพินิจนันท์

ขอบเขตและอำนาจหน้าที่ของคณะกรรมการตรวจสอบ

มีหน้าที่สอบทานให้บริษัทมีรายงานทางการเงินอย่างถูกต้องเพียงพอ สอบทานให้บริษัทมีระบบการควบคุมภายในและการตรวจสอบภายในที่เหมาะสมมีประสิทธิภาพ สอบทานให้บริษัทปฏิบัติตามกฎหมายว่าด้วยหลักทรัพย์และตลาดหลักทรัพย์ และข้อกำหนดของตลาดหลักทรัพย์หรือกฎหมายที่เกี่ยวข้องกับธุรกิจของบริษัทพิจารณาคัดเลือก เสนอแต่งตั้งและเสนอค่าตอบแทนผู้สอบบัญชี พิจารณาการเปิดเผยข้อมูลของบริษัทในรายการที่เกี่ยวข้องกัน หรืออาจมีความขัดแย้งทางผลประโยชน์

คณะผู้บริหาร

คณะผู้บริหารของบริษัทมีจำนวน 15 ท่าน ดังนี้

- | | |
|---------------------------------|--|
| 1. นางสาวปฐมา พรประภา | กรรมการผู้จัดการ |
| 2. นายประพล พรประภา | รองกรรมการผู้จัดการ |
| 3. นางสาวอรวรรณ นาคทรพร | ผู้ช่วยรองกรรมการผู้จัดการ |
| 4. นายคัมภีร์ หวังสุนทร | ผู้จัดการฝ่ายเช่าซื้อ 1 |
| 5. นายอภิชัย เอี่ยมเสถียรพร | ผู้จัดการฝ่ายเช่าซื้อ 2 |
| 6. นายประสิทธิ์ ไทรนนทรีย์ | ผู้จัดการฝ่ายเช่าซื้อ 3 |
| 7. นายไพฑูรย์ เหลืองวัฒนวุฒิ | ผู้จัดการฝ่ายเช่าซื้อ 4 |
| 8. นายพิสิฐฐ์ เปลี่ยมทรัพย์ | ผู้จัดการฝ่ายตรวจสอบและบริหารหนี้พิเศษ |
| 9. นายพรศักดิ์ ภิรมโสภณ | ผู้จัดการฝ่ายบริหารหนี้ |
| 10. นายประยูร ทักษะกรวงศ์ | ผู้จัดการฝ่ายบริหาร |
| 11. นายวิบูลย์ศักดิ์ พูนสวัสดิ์ | ผู้จัดการฝ่ายปฏิบัติการ 1 |
| 12. นางบุษกร เหลี่ยมมุกดา | ผู้จัดการฝ่ายบัญชี |
| 13. นางรัชดา ศรีวีโรจน์วงศ์ | ผู้จัดการฝ่ายการเงิน |
| 14. นายธิตพล เลือดภักดี | ผู้จัดการสำนักกรรมการผู้จัดการ |
| 15. นางมาลี เจียรพินิจนันท์ | ผู้จัดการสำนักตรวจสอบภายใน |

การสรรหากรรมการและผู้บริหาร

คณะกรรมการ

บริษัทฯ ไม่มีการจัดตั้งคณะกรรมการสรรหาในการคัดเลือกบุคคลที่จะแต่งตั้งเป็นคณะกรรมการบริษัท ซึ่งในการแต่งตั้งกรรมการของบริษัท คณะกรรมการจะพิจารณาจากความสามารถ ประสบการณ์ วิสัยทัศน์ และความน่าเชื่อถือ และนำเสนอต่อผู้ถือหุ้นเพื่อพิจารณา

ในการประชุมสามัญประจำปีทุกครั้งที่ข้อบังคับของบริษัทกำหนดให้กรรมการต้องลาออกจากตำแหน่งอย่างน้อยจำนวน 1 ใน 3 โดยอัตรา และในกรณีที่ต้องการเลือกกรรมการที่พ้นจากตำแหน่งเข้าเป็นกรรมการอีก ต้องได้รับการอนุมัติจากที่ประชุมผู้ถือหุ้น ในกรณีที่มีการเสนอชื่อกรรมการท่านใหม่ที่มีใช้กรรมการท่านเดิมที่พ้นจากตำแหน่งตามวาระเพื่อการเลือกตั้ง บริษัทจะจัดให้มีประวัติและรายละเอียดของบุคคลประกอบเพื่อผู้ถือหุ้นสามารถตัดสินใจจากสารสนเทศที่ได้รับ

การประชุมผู้ถือหุ้นเพื่อเลือกตั้งกรรมการ จะเป็นไปตามหลักเกณฑ์และวิธีการดังต่อไปนี้

(1) ผู้ถือหุ้นคนหนึ่งมีคะแนนเสียงเท่ากับหนึ่งหุ้นต่อหนึ่งเสียง

(2) ผู้ถือหุ้นแต่ละคนจะใช้คะแนนเสียงที่มีอยู่ทั้งหมดตาม (1) เลือกตั้งบุคคลคนเดียวหรือหลายคนเป็นกรรมการก็ได้ ในกรณีที่เลือกตั้งบุคคลหลายคนเป็นกรรมการ จะแบ่งคะแนนเสียงให้แก่ผู้ใดมากน้อยเพียงใดก็ได้

บุคคลซึ่งได้รับคะแนนเสียงสูงสุดตามลำดับลงมาเป็นผู้ได้รับการเลือกตั้งเป็นจำนวนกรรมการเท่าจำนวนกรรมการที่จะพึงเลือกตั้งในครั้งนั้น ในกรณีที่บุคคลซึ่งได้รับการเลือกตั้งในลำดับถัดลงมา มีคะแนนเสียงเท่ากับ เกินจำนวนกรรมการที่จะพึงมี หรือจะพึงเลือกตั้งในครั้งนั้นให้ผู้เป็นประธานเป็นผู้ออกเสียงชี้ขาด

คณะกรรมการตรวจสอบ

ที่ประชุมคณะกรรมการบริษัทเป็นผู้อนุมัติการจัดตั้งคณะกรรมการตรวจสอบและอนุมัติแต่งตั้งกรรมการอิสระ

คำตอบแทนกรรมการและผู้บริหาร

บริษัทได้กำหนดคำตอบแทนของกรรมการและผู้บริหารไว้อย่างชัดเจน เหมาะสม เพียงพอที่จะจูงใจให้กรรมการ และ/หรือผู้บริหาร ปฏิบัติงานเพื่อผลประโยชน์สูงสุดของบริษัท และเป็นไปตามหลักการและนโยบายที่บริษัทกำหนด โดยบริษัทจะพิจารณาคำตอบแทนเปรียบเทียบกับบริษัทในกลุ่มอุตสาหกรรมเดียวกันที่มีขนาดใกล้เคียงกัน ทั้งนี้ คำตอบแทนกรรมการต้องผ่านการพิจารณาอนุมัติจากที่ประชุมผู้ถือหุ้นของบริษัท

คำตอบแทนที่เป็นตัวเงิน

- คำตอบแทนที่กรรมการแต่ละรายได้รับในปี 2548

รายชื่อกรรมการ	ตำแหน่ง	เบี้ยประชุม
1. ดร.ชุมพล พรประภา	ประธานกรรมการ	
2. นายรักสสินี พรประภา	กรรมการ	
3. นายสถิตย์พงษ์ พรประภา	กรรมการ	
4. นางสาวปฐมา พรประภา	กรรมการ	
5. นายประพล พรประภา	กรรมการ	
6. นางสาวอรรวรรณ นาคทรัพย์	กรรมการ	
7. นางบุษกร เหลี่ยมมุกดา	กรรมการ	
8. นายจกั๊กชัย พานิชพัฒน์	กรรมการและกรรมการอิสระ	45,000
9. นายนิพนธ์ หังสพฤกษ์	กรรมการตรวจสอบและกรรมการอิสระ	75,000
10. นายพิชญ จงสถิตย์วัฒนา	กรรมการตรวจสอบและกรรมการอิสระ	135,000
11. นายสุทธิศักดิ์ โล่ห์สวัสดิ์	กรรมการตรวจสอบและกรรมการอิสระ	45,000
12. นายไพรินทร์ วงษ์วันทนี	กรรมการตรวจสอบและกรรมการอิสระ	30,000
รวม		330,000

หมายเหตุ : นายสุทธิศักดิ์ โล่ห์สวัสดิ์ ลาออกจากการเป็นกรรมการ มีผลตั้งแต่วันที่ 26 กันยายน 2548

- คำตอบแทนผู้บริหารจำนวน 15 คน ที่ได้รับในปี 2548 เป็นเงินเดือน โบนัส และเงินสำรองเลี้ยงชีพ 14,435,304.34 บาท
- คำตอบแทนอื่น
- ไม่มี -

หลักการกำกับดูแลกิจการที่ดี

1. นโยบายเกี่ยวกับการกำกับดูแลกิจการ

คณะกรรมการได้ตระหนักถึงความสำคัญของการกำกับดูแลกิจการที่ดี เพื่อให้เกิดความโปร่งใสและสามารถตรวจสอบได้ อันเป็นพื้นฐานสำคัญที่สร้างความเชื่อมั่นให้กับผู้ถือหุ้น พนักงาน และลูกค้าของบริษัท ตลอดจนหน่วยงานที่เกี่ยวข้อง นอกจากนี้ ยังเพิ่มขีดความสามารถในการแข่งขันของบริษัทเพื่อบรรลุวัตถุประสงค์ดังกล่าว คณะกรรมการได้กำหนดกรอบนโยบายสนับสนุนการกำกับดูแลกิจการดังนี้

- กำหนดนโยบายการปฏิบัติต่อผู้มีส่วนได้เสีย ซึ่งได้แก่ ผู้ถือหุ้น ลูกค้า พันธมิตรทางธุรกิจ คู่แข่ง หน่วยงานราชการ และเอกชนที่เกี่ยวข้อง ให้มีความเสมอภาคและเท่าเทียมกัน
- มุ่งเน้นบริหารงานและรับผิดชอบต่อการปฏิบัติหน้าที่ด้วยความสามารถและความมีประสิทธิภาพที่เพียงพอ เพื่อให้เกิดประโยชน์สูงสุด และดูแลมิให้เกิดปัญหาความขัดแย้งทางผลประโยชน์ โดยมีระบบการควบคุมและบริหารความเสี่ยงที่เหมาะสม มุ่งมั่นในการสร้างมูลค่าเพิ่มแก่กิจการในระยะยาว
- ดำเนินงานด้วยความโปร่งใส และสามารถตรวจสอบได้
- กำหนดให้กรรมการ ผู้บริหาร และพนักงานปฏิบัติตามแนวทางเกี่ยวกับจรรยาบรรณอย่างเคร่งครัด

2. สิทธิของผู้ถือหุ้น

ในปี 2548 บริษัทมีการประชุมผู้ถือหุ้นโดยบริษัทได้ส่งหนังสือนัดประชุมพร้อมทั้งข้อมูลประกอบการประชุมอย่างเพียงพอให้แก่ผู้ถือหุ้นล่วงหน้าก่อนวันประชุมตามที่กฎหมายกำหนด ทั้งนี้ บริษัทได้ดำเนินการจัดบันทึกและจัดทำรายงานการประชุมอย่างถูกต้องครบถ้วนเพื่อให้ผู้ถือหุ้นสามารถตรวจสอบได้ ทั้งนี้ภายหลังจากการแปรสภาพเป็นบริษัทมหาชนแล้ว ในกรณีที่ผู้ถือหุ้นไม่สามารถเข้าร่วมประชุมได้ ผู้ถือหุ้นสามารถมอบอำนาจให้แก่กรรมการอิสระและ/หรือกรรมการตรวจสอบเป็นผู้รับมอบอำนาจจากผู้ถือหุ้นได้

3. สิทธิของผู้มีส่วนได้เสีย

บริษัทคำนึงถึงสิทธิของผู้มีส่วนได้เสียทุกกลุ่ม โดยมีรายละเอียดดังนี้

- ปฏิบัติต่อเจ้าหนี้ตามเงื่อนไขหรือข้อตกลงทางการค้า โดยที่ผ่านมาริชย์ไม่เคยกระทำผิดข้อตกลงและเงื่อนไขกับสถาบันการเงิน
- เอาใจใส่และรับผิดชอบต่อลูกค้า รวมถึงการรักษาความลับของลูกค้า และให้ความสำคัญในการใช้สัญญาที่เป็นธรรมต่อลูกค้า โดยในปี 2544 บริษัทได้รับใบประกาศเกียรติคุณและตราสัญลักษณ์เป็นผู้ประกอบธุรกิจที่รักษาสีทธิผู้บริโภค
- สนับสนุนและให้ความร่วมมือที่ดีต่อภาครัฐและหน่วยงานที่เกี่ยวข้องอย่างสม่ำเสมอ
- ปฏิบัติต่อคู่แข่งตามกรอบกติกาการแข่งขันที่เป็นธรรมโดยรักษาระดับมาตรฐานของข้อพึงปฏิบัติในการแข่งขัน
- มีการปฏิบัติต่อผู้บริหารและพนักงานของบริษัทอย่างเท่าเทียมกันและให้ผลตอบแทนที่เหมาะสม

4. การประชุมผู้ถือหุ้น

ในปี 2548 บริษัทได้มีการจัดประชุมผู้ถือหุ้นสามัญประจำปี 1 ครั้ง ประธานในที่ประชุมได้ดำเนินการประชุมและเปิดโอกาสให้ผู้ถือหุ้นมีสิทธิอย่างเท่าเทียมกันในการตรวจสอบการดำเนินงานของบริษัท สอบถาม แสดงความคิดเห็นและให้ข้อเสนอแนะต่างๆ โดยมีการบันทึกไว้ในรายงานการประชุมและได้จัดเก็บรายงานการประชุมอย่างเป็นระบบเพื่อให้ผู้ถือหุ้นสามารถตรวจสอบได้

5. ภาวะผู้นำและวิสัยทัศน์

คณะกรรมการมีบทบาทสำคัญในเรื่องต่างๆ ดังนี้

- มีส่วนร่วมในการกำหนดกลยุทธ์ เป้าหมาย แผนธุรกิจ และงบประมาณของบริษัท ตลอดจนกำกับดูแลให้ฝ่ายจัดการดำเนินการตามแผนงาน และงบประมาณที่กำหนดไว้อย่างมีประสิทธิภาพและประสิทธิผล เพื่อสร้างมูลค่าทางเศรษฐกิจสูงสุดให้แก่กิจการ และความมั่นคงสูงสุดให้แก่ผู้ถือหุ้น

- จัดให้บริษัทมีระบบการควบคุมและตรวจสอบภายใน รวมทั้งได้สอบทานระบบอย่างสม่ำเสมอ เพื่อพัฒนาระบบการตรวจสอบให้มีประสิทธิภาพ
- จัดให้มีมาตรการบริหารความเสี่ยงที่มีประสิทธิผล รวมทั้งมีการติดตามการดำเนินการในเรื่องดังกล่าวอย่างสม่ำเสมอ
- กำหนดและแยกบทบาท หน้าที่ และความรับผิดชอบระหว่างคณะกรรมการ คณะกรรมการตรวจสอบ และกรรมการผู้จัดการอย่างชัดเจน นอกจากนี้ ยังได้มีดำเนินการอบรมพนักงานของบริษัทเกี่ยวกับบทบาท หน้าที่ และความรับผิดชอบอย่างสม่ำเสมอ ในรายการที่อาจมีความขัดแย้งหรือมีส่วนได้เสีย บริษัทจะพิจารณาด้วยความรอบคอบ
- กำกับดูแลให้กรรมการผู้จัดการดำเนินการตามนโยบายที่ตั้งไว้

6. ความขัดแย้งทางผลประโยชน์

บริษัทได้ตระหนักถึงความสำคัญของรายการที่อาจมีความขัดแย้งทางผลประโยชน์ และได้ดูแลรายการดังกล่าวอย่างรอบคอบ และเพื่อป้องกันการเกิดความขัดแย้งในการทำรายการที่เกี่ยวข้องกัน บริษัทจึงมีมาตรการดูแลการเกิดรายการดังกล่าว คือ หากมีรายการที่อาจมีความขัดแย้งทางผลประโยชน์เกิดขึ้น บริษัทจะดำเนินการตามกฎหมาย ระเบียบ และประกาศ ที่เกี่ยวข้องในฐานะที่บริษัทเป็นบริษัทจดทะเบียน ทั้งนี้ บริษัทได้เปิดเผยรายละเอียดการทำรายการระหว่างกันในปี 2548 พร้อมทั้งเหตุผลมูลค่ารายการและคู่สัญญาไว้ในรายงานประจำปีและแบบ 56-1 แล้ว

7. จริยธรรมธุรกิจ

บริษัทเน้นให้ความสำคัญอย่างยิ่งในการดำรงไว้ซึ่งชื่อเสียงอันดีงาม ตลอดจนความเชื่อมั่นในบริษัท ทั้งนี้ บริษัทได้จัดทำคู่มือแนวทางจรรยาบรรณ และได้แจ้งแนวทางดังกล่าวให้แก่ กรรมการ ผู้บริหาร และพนักงานทราบและถือปฏิบัติ นอกจากนี้ บริษัทยังมอบหมายให้สำนักตรวจสอบภายใน และคณะกรรมการตรวจสอบติดตามการปฏิบัติตามแนวทางดังกล่าวอย่างสม่ำเสมอ

8. การก่วงดุลของกรรมการที่ไม่เป็นผู้บริหาร

คณะกรรมการบริษัทมีจำนวนทั้งหมด 11 ท่าน ประกอบด้วย

- กรรมการที่เป็นผู้บริหาร 4 ท่าน
- กรรมการที่ไม่เป็นผู้บริหาร 3 ท่าน
- กรรมการอิสระ 4 ท่าน คิดเป็นร้อยละ 36.4 ของกรรมการทั้งคณะ

9. การรวมหรือการแยกตำแหน่ง

ประธานกรรมการไม่เป็นบุคคลเดียวกันกับกรรมการผู้จัดการ เพื่อเป็นการแบ่งแยกอำนาจหน้าที่ในการกำหนดนโยบายการกำกับดูแลและการบริหารงานประจำโดยชัดเจนและมีการควบคุมไม่ให้กรรมการหรือผู้บริหารคนใดคนหนึ่งมีอำนาจโดยไม่จำกัด นอกจากนี้ บริษัทยังมีกรรมการอิสระ 4 ท่าน คิดเป็นร้อยละ 36.4 ของกรรมการทั้งคณะ ซึ่งทำให้เกิดความถ่วงดุลการตรวจสอบการบริหารงานได้อย่างมีประสิทธิภาพ

10. ค่าตอบแทนของกรรมการและผู้บริหาร

บริษัทได้กำหนดค่าตอบแทนของกรรมการและผู้บริหารไว้อย่างชัดเจน เหมาะสม เพียงพอที่จะจูงใจให้กรรมการ และ/หรือผู้บริหาร ปฏิบัติงานเพื่อผลประโยชน์สูงสุดของบริษัท และเป็นไปตามหลักการและนโยบายที่บริษัทกำหนด โดยบริษัทจะพิจารณาค่าตอบแทนเปรียบเทียบกับบริษัทในกลุ่มอุตสาหกรรมเดียวกันที่มีขนาดใกล้เคียงกัน ทั้งนี้ค่าตอบแทนกรรมการต้องผ่านการพิจารณาอนุมัติจากที่ประชุมผู้ถือหุ้นของบริษัท

11. การประชุมคณะกรรมการ

คณะกรรมการมีการประชุมอย่างสม่ำเสมอและมีการประชุมเพิ่มเติมตามความจำเป็น มีการกำหนดวาระการประชุมชัดเจนและจัดส่งวาระการประชุมพร้อมรายละเอียดล่วงหน้าเป็นเวลาไม่น้อยกว่า 7 วัน เพื่อให้คณะกรรมการมีเวลาศึกษาข้อมูลอย่างเพียงพอก่อนเข้าประชุม ประธานกรรมการส่งเสริมและเปิดโอกาสให้คณะกรรมการใช้ดุลพินิจของตนอย่างรอบคอบ โดยจัดสรรเวลาให้เพียงพอในการอภิปรายและแสดงความคิดเห็นอย่างทั่วถึงในปี 2548 คณะกรรมการมีการประชุมรวมทั้งสิ้น 5 ครั้ง การเข้าร่วมคณะกรรมการแต่ละท่านสรุปได้ดังนี้

ชื่อ	ตำแหน่ง	การเข้าร่วมประชุม/การประชุมทั้งหมด
1. ดร.ชุมพล พรประภา	ประธานกรรมการ	5/5
2. นายรักสสินี พรประภา	กรรมการ	4/5
3. นายสถิตย์พงษ์ พรประภา	กรรมการ	4/5
4. นางสาวปฐมา พรประภา	กรรมการ	4/5
5. นายประพล พรประภา	กรรมการ	4/5
6. นางสาวอรรวรรณ นาคทรพรพ	กรรมการ	5/5
7. นางบุษกร เหลี่ยมมุกดา	กรรมการ	5/5
8. นายจก๊กชัย พานิชพัฒน์	กรรมการและกรรมการอิสระ	3/5
9. นายนิพนธ์ หังสพฤกษ์	กรรมการตรวจสอบและกรรมการอิสระ	2/5
10. นายพิษณุ จงสถิตย์วัฒนา	กรรมการตรวจสอบและกรรมการอิสระ	5/5
11. นายสุทธิศักดิ์ โล่ห์สวัสดิ์	กรรมการตรวจสอบและกรรมการอิสระ	1/4
12. นายไพรินทร์ วงษ์วันทนีย์	กรรมการตรวจสอบและกรรมการอิสระ	1/1

หมายเหตุ : นายสุทธิศักดิ์ โล่ห์สวัสดิ์ ลาออกจากการเป็นกรรมการ มีผลตั้งแต่วันที่ 26 กันยายน 2548

12. คณะอนุกรรมการ

ในปี 2548 บริษัทมีคณะอนุกรรมการ 1 ชุด ได้แก่ คณะกรรมการตรวจสอบ เพื่อทำหน้าที่ตามขอบเขตของคณะกรรมการตรวจสอบ โดยคณะกรรมการตรวจสอบได้รับการแต่งตั้งเมื่อวันที่ 6 มิถุนายน 2546 มีวาระการดำรงตำแหน่งคราวละ 3 ปี ประกอบด้วยกรรมการอิสระ 3 ท่าน ทั้งนี้ รายชื่อ ขอบเขต อำนาจหน้าที่ของกรรมการตรวจสอบ ได้ระบุในหัวข้อโครงสร้างการจัดการ

บริษัทยังไม่มีคณะกรรมการสรรหาเพื่อคัดเลือกบุคคลที่จะแต่งตั้งเป็นคณะกรรมการบริษัทในการแต่งตั้งกรรมการ แต่คณะกรรมการจะพิจารณาผู้ที่มีความสามารถ ประสบการณ์ วิสัยทัศน์ และความน่าเชื่อถือ นำเสนอผู้ถือหุ้นเพื่อพิจารณา และยังไม่มีการกำหนดค่าตอบแทน สำหรับวิธีการกำหนดค่าตอบแทนคณะกรรมการได้ระบุไว้ในข้อ 10

13. ระบบการควบคุมและการตรวจสอบภายใน

คณะกรรมการให้ความสำคัญต่อระบบควบคุมภายในทั้งในระดับบริหารและระดับปฏิบัติการ โดยมีการแบ่งแยกอำนาจหน้าที่ของผู้บริหารแต่ละท่านและพนักงานไว้ชัดเจน ทั้งด้านการบริหารงาน การกำกับดูแลการปฏิบัติงาน การควบคุมทางการเงิน การบริหารความเสี่ยง การดูแลการใช้ทรัพย์สินของบริษัท โดยมีการติดตาม ควบคุม และประเมินผล และจัดทำรายงานเสนอต่อผู้บริหารในสายงานและคณะกรรมการโดยสม่ำเสมอ

คณะกรรมการตระหนักดีว่าการมีหน่วยงานตรวจสอบภายในเป็นองค์ประกอบสำคัญที่ทำให้มั่นใจว่าระบบการควบคุมภายใน การปฏิบัติงาน และกิจกรรมต่างๆ ของบริษัท ได้ดำเนินตามแนวทางที่กำหนดอย่างมีประสิทธิภาพและมีประสิทธิผล มีการปฏิบัติตามกฎหมายและข้อกำหนดที่เกี่ยวข้อง โดยหน่วยงานดังกล่าวจะทำการตรวจสอบและรายงานผลการตรวจสอบต่อคณะกรรมการตรวจสอบ ซึ่งที่ผ่านมาไม่พบประเด็นความผิดพลาดที่สำคัญ และมีการปฏิบัติงานเป็นไปตามที่กำหนดไว้

คณะกรรมการให้ความสำคัญเกี่ยวกับการบริหารความเสี่ยงเป็นอย่างมาก เนื่องจากธุรกิจของบริษัทเป็นธุรกิจที่เกี่ยวข้องโดยตรงกับความเสถียร จึงเพิ่มความรอบคอบและระมัดระวังในการบริหารทางการเงินการพิจารณาให้สินเชื่อแก่ลูกค้า ตลอดจนด้านพนักงานของบริษัทเอง โดยกำหนดมาตรการป้องกันและจัดการความเสี่ยง ซึ่งรวมถึงความเสี่ยงที่มีต่อผลการดำเนินงานของบริษัท โดยการประชุมคณะกรรมการตรวจสอบทุกครั้ง จะมีการพิจารณาเกี่ยวกับความเสี่ยงในด้านต่างๆซึ่งจะมีการรายงานความเห็นและข้อเสนอแนะต่อคณะกรรมการบริษัท

14. รายงานของคณะกรรมการ

คณะกรรมการตระหนักถึงความรับผิดชอบต่อรายงานทางการเงินที่มีข้อมูลถูกต้อง ครบถ้วน เป็นจริงและสมเหตุสมผล งบการเงินรวมของบริษัทและบริษัทย่อยจัดทำขึ้นตามมาตรฐานการบัญชีที่รับรองทั่วไป โดยเลือกใช้นโยบายบัญชีที่เหมาะสม การบันทึกข้อมูลทางบัญชีมีความถูกต้อง ครบถ้วน เพียงพอที่จะดำรงรักษาไว้ซึ่งทรัพย์สิน และเพื่อให้ทราบจุดอ่อนเพื่อป้องกันการทุจริตหรือการดำเนินการที่ผิดปกติดังมีสาระสำคัญ โดยถือปฏิบัติอย่างสม่ำเสมอ รวมทั้งเปิดเผยข้อมูลที่สำคัญอย่างเพียงพอในหมายเหตุประกอบงบการเงิน นอกจากนี้ คณะกรรมการได้แต่งตั้งกรรมการตรวจสอบ เพื่อตรวจสอบรายการทางการเงิน รายการระหว่างกัน และระบบควบคุมภายใน โดยคณะกรรมการตรวจสอบจะรายงานผลต่อคณะกรรมการในการประชุมคณะกรรมการทุกครั้ง

15. ความสัมพันธ์กับผู้ลงทุน

คณะกรรมการบริษัทตระหนักถึงความสำคัญของการสื่อสารข้อมูลแก่ผู้ลงทุน ทั้งในส่วนที่เกี่ยวข้องกับงบการเงินและที่ไม่ใช่งบการเงิน บริษัทจึงมีการเปิดเผยข้อมูลโดยละเอียดอย่างครบถ้วน โปร่งใสและทันท่วงทีทั้งในส่วนของงบการเงินและการเปิดเผยข้อมูลตามข้อกำหนดของตลาดหลักทรัพย์ ซึ่งสามารถทำให้ผู้ลงทุนได้เข้าใจถึงฐานะและประสิทธิภาพการดำเนินงานของบริษัทอย่างชัดเจน

นอกจากนี้ ผู้บริหารระดับสูงของบริษัท ยังจัดสรรเวลาเพื่อเข้าชี้แจงหรือให้ข้อมูลของบริษัทแก่ นักลงทุนสถาบัน นักวิเคราะห์และผู้ถือหุ้นทั่วไป อย่างสม่ำเสมอ เพื่อสื่อสารข้อมูลแก่ผู้ถือหุ้นและนักลงทุนทั่วไปอย่างเท่าเทียมกัน

การดูแลเรื่องการใช้ข้อมูลภายใน

บริษัทได้กำหนดให้กรรมการ และผู้บริหารรายงานการเปลี่ยนแปลงการถือครองหลักทรัพย์ต่อ สำนักงานคณะกรรมการกำกับหลักทรัพย์และตลาดหลักทรัพย์ตามมาตรา 59 แห่งพระราชบัญญัติหลักทรัพย์และตลาดหลักทรัพย์ พ.ศ. 2535 นอกจากนี้ ยังมีข้อกำหนดห้ามไม่ให้กรรมการ ผู้บริหารหรือหน่วยงานที่ได้รับทราบข้อมูลภายในไปเปิดเผยแก่บุคคลภายนอกหรือบุคคลที่ไม่มีหน้าที่เกี่ยวข้อง โดยเฉพาะอย่างยิ่ง ในช่วง 1 เดือนก่อนการเผยแพร่ทางการเงินต่อสาธารณะ โดยกำหนดให้ปฏิบัติตามจรรยาบรรณในการปฏิบัติหน้าที่ด้วยความสุจริตและยุติธรรม โดยสม่ำเสมอ

ข้อมูลคณะกรรมการบริษัท

ดร. ชุมพลา พรประภา

ประธานกรรมการ

การศึกษา : ดุษฎีบัณฑิตกิตติมศักดิ์ บริหารธุรกิจ มหาวิทยาลัยเชียงใหม่
ดุษฎีบัณฑิตกิตติมศักดิ์สาขาการศึกษา JUNIATA COLLEGE, PA., USA
ดุษฎีบัณฑิตกิตติมศักดิ์ บริหารธุรกิจ สถาบันบัณฑิตพัฒนบริหารศาสตร์
ดุษฎีบัณฑิตกิตติมศักดิ์สาขาการจัดการคุณภาพ สถาบันราชภัฏสวนสุนันทา
วิทยาลัยป้องกันราชอาณาจักร รุ่น 1

ประสบการณ์ : ปี 2515 - ปัจจุบัน ประธานกรรมการ บริษัท จีดีที จำกัด (มหาชน)
ปี 2531 - ปัจจุบัน ประธานกรรมการ บริษัท เอส.พี.ซูซู จำกัด (มหาชน)
ปี 2523 - ปัจจุบัน ประธานกรรมการ บริษัท เอส.พี.อินเตอร์เนชั่นแนล จำกัด
ปี 2514 - ปัจจุบัน รองประธานกรรมการ บริษัท ไทยซูซูเคมีเอเตอร์ จำกัด
ปี 2546 - ปัจจุบัน กรรมการ บริษัท ลินทองหล่อ จำกัด
ปี 2535 - ปัจจุบัน ประธานกรรมการ บริษัท เล็กซ์ซัส กรุงเทพฯ จำกัด
ปี 2535 - ปัจจุบัน ประธานกรรมการ บริษัท ยันมาร์ เอส.พี. จำกัด

นายนิพนธ์ หังสพฤกษ์

ประธานกรรมการตรวจสอบ

การศึกษา : ปริญญาตรีบัญชี มหาวิทยาลัยธรรมศาสตร์

ประสบการณ์ : ปี 2546 - ปัจจุบัน ประธานกรรมการตรวจสอบและกรรมการอิสระ บริษัท จีดีที จำกัด (มหาชน)
ปี 2535 - 2539 รองผู้จัดการฝ่ายตรวจสอบ ธนาคารกรุงเทพ จำกัด (มหาชน)

นายพิชญ จงสภิตยวัฒนา

กรรมการตรวจสอบ

การศึกษา : ปริญญาโทบริหารธุรกิจ สาขาธุรกิจต่างประเทศ UCLA, CA., U.S.A.

ประสบการณ์ : ปี 2546 - ปัจจุบัน กรรมการตรวจสอบและกรรมการอิสระ บริษัท จีดีที จำกัด (มหาชน)
ปี 2535 - ปัจจุบัน กรรมการผู้จัดการใหญ่ บริษัท เอ เอ โฮลดิ้ง จำกัด

นายไพรินทร์ วงษ์วันนีย์

กรรมการตรวจสอบ

การศึกษา : พานิชย์ศาสตรบัณฑิต พณ.บ.
นิติศาสตรบัณฑิต น.บ. มหาวิทยาลัยธรรมศาสตร์

ประสบการณ์ : ปี 2548 - ปัจจุบัน กรรมการตรวจสอบและกรรมการอิสระ บริษัท จีดีที จำกัด (มหาชน)
ปี 2542 - ปัจจุบัน กรรมการบริษัทสยามภัณฑ์ (กรุ๊ป) จำกัด
ที่ปรึกษาด้านกฎหมายบริษัทอื่นๆ
ปี 2539 - 2541 สรรพากร ภาค 4
ปี 2538 - 2539 สรรพากร เขต 1
ปี 2537 - 2538 สรรพากร พื้นที่ 1
ปี 2533 - 2537 สรรพากร พื้นที่ 6

นายจักกัญชัย พาณิชพัฒน์

กรรมการอิสระ:

การศึกษา	: ปริญญาโท วิศวกรรมศาสตร์ University of Texas, Austin, TX., U.S.A.
ประสบการณ์	: ปี 2548 - ปัจจุบัน กรรมการอิสระ, ประธานกรรมการสรรหา, กรรมการตรวจสอบ บริษัท แมกเนคอมพิวเตอร์ พรีซิชั่น เทคโนโลยี จำกัด (มหาชน) ปี 2546 - ปัจจุบัน กรรมการอิสระ บริษัท จูติกร จำกัด (มหาชน) ปี 2545 - ปัจจุบัน กรรมการอิสระ, กรรมการตรวจสอบ, ประธานกรรมการสรรหาและกำหนดค่าตอบแทน บริษัท เซ็นทรัลพัฒนา จำกัด (มหาชน) ปี 2544 - ปัจจุบัน กรรมการอิสระ, กรรมการตรวจสอบ บริษัท กันยงอิเล็กทรอนิกส์ จำกัด (มหาชน) ปี 2543 - ปัจจุบัน กรรมการ, กรรมการบริหาร บริษัท อมตะ คอร์ปอเรชั่น จำกัด (มหาชน) ปี 2543 - ปัจจุบัน กรรมการอิสระ บริษัท สหยูเนี่ยน จำกัด (มหาชน) ปี 2543 - 2548 กรรมการอิสระ, กรรมการตรวจสอบ บริษัท ไทยลิฟท์อินดัสตรีส์ จำกัด (มหาชน) ปี 2539 - 2542 รองเลขาธิการ คณะกรรมการส่งเสริมการลงทุน

นายรักสันนิท ปรประภา

กรรมการ

การศึกษา	: ปริญญาตรีบัญชี CALIFORNIA COLLEGE OF COMMERCE, CA., U.S.A.
ประสบการณ์	: ปี 2515 - ปัจจุบัน กรรมการ บริษัท จูติกร จำกัด (มหาชน) ปี 2530 - ปัจจุบัน กรรมการ บริษัท เอส.พี.ซูซูกิ จำกัด (มหาชน) ปี 2524 - ปัจจุบัน กรรมการ บริษัท จูติพล จำกัด ปี 2522 - ปัจจุบัน กรรมการ บริษัท สินพล จำกัด

นายสฤติศร พงษ์ ปรประภา

กรรมการ

การศึกษา	: ปริญญาโทเศรษฐศาสตร์ UNIVERSITY OF DETROIT, MI., U.S.A.
ประสบการณ์	: ปี 2546 - ปัจจุบัน กรรมการ บริษัท จูติกร จำกัด (มหาชน) ปี 2537 - ปัจจุบัน ประธานกรรมการ บริษัท ซี.วี.เอ. จำกัด ปี 2545 - ปัจจุบัน กรรมการบริหาร สมาคมผู้ประกอบการรถจักรยานยนต์ไทย (TMEA) ปี 2540 - ปัจจุบัน กรรมการผู้จัดการใหญ่ บริษัท เอส.พี.ซูซูกิ จำกัด (มหาชน) ปี 2523 - ปัจจุบัน กรรมการผู้จัดการใหญ่ บริษัท สินพล จำกัด ปี 2522 - ปัจจุบัน กรรมการบริหาร บริษัท เอส.พี.อินเตอร์เนชั่นแนล จำกัด ปี 2532 - ปัจจุบัน กรรมการ บริษัท ไทยซูซูกิมอเตอร์ จำกัด

นางสาวปฐมา ปรประภา กรรมาการ

การศึกษา	: M.B.A. BABSON COLLEGE, MA., U.S.A. ปริญญาตรี คณะพาณิชยศาสตร์และการบัญชี จุฬาลงกรณ์มหาวิทยาลัย หลักสูตร Directors Certification Program รุ่นที่ 50/2547 สถาบันกรรมการบริษัทไทย (IOD)
ประสบการณ์	: ปี 2544 - ปัจจุบัน กรรมการ, กรรมการผู้จัดการ บริษัท ลูติกร จำกัด (มหาชน) ปี 2544 - ปัจจุบัน กรรมการ, กรรมการผู้จัดการ บริษัท ซี.วี.เอ. จำกัด ปี 2544 - ปัจจุบัน กรรมการ บริษัท ชยภาค จำกัด ปี 2545 - ปัจจุบัน กรรมการ บริษัท ไทยซูซูกิมอเตอร์ จำกัด ปี 2541 - ปัจจุบัน กรรมการ บริษัท สิ้นพล จำกัด ปี 2540 - ปัจจุบัน กรรมการบริหาร บริษัท เอส.พี.อินเตอร์เนชั่นแนล จำกัด

นายประภา ปรประภา กรรมาการ

การศึกษา	: B.S. BABSON COLLEGE, MA., U.S.A.
ประสบการณ์	: ปี 2544 - ปัจจุบัน รองกรรมการผู้จัดการ บริษัท ลูติกร จำกัด (มหาชน) ปี 2544 - ปัจจุบัน รองกรรมการผู้จัดการ บริษัท ซี.วี.เอ. จำกัด ปี 2544 - ปัจจุบัน รองกรรมการผู้จัดการ บริษัท ชยภาค จำกัด ปี 2540 - 2544 นักวิเคราะห์ บริษัท เจ.พี.มอร์แกน จำกัด

นางสาวอรวรรณ นาคกรรมาการ กรรมาการ

การศึกษา	: ปริญญาตรี บริหารธุรกิจ มหาวิทยาลัยกรุงเทพ
ประสบการณ์	: ปี 2547 - ปัจจุบัน กรรมการ, ผู้ช่วยกรรมการผู้จัดการ บริษัท ลูติกร จำกัด (มหาชน) ปี 2545 - ปัจจุบัน กรรมการ บริษัท ซี.วี.เอ. จำกัด ปี 2545 - ปัจจุบัน กรรมการ บริษัท ชยภาค จำกัด ปี 2545 - ปัจจุบัน กรรมการ บริษัท เอส.พี.อินเตอร์เนชั่นแนล จำกัด ปี 2545 - 2547 กรรมการ, ผู้ช่วยกรรมการผู้จัดการบริหารสินทรัพย์ บริษัท ลูติกร จำกัด (มหาชน) ปี 2543 - 2546 ผู้จัดการฝ่ายบริหารกลุ่มธุรกิจ บริษัท ลูติกร จำกัด (มหาชน) ปี 2541 - 2543 ผู้จัดการทั่วไป บริษัท ลูติกร จำกัด (มหาชน)

นางบุษกร เหลี่ยมมุกดา กรรมาการ

การศึกษา	: ปริญญาตรี พาณิชยศาสตร์และการบัญชี มหาวิทยาลัยธรรมศาสตร์
ประสบการณ์	: ปี 2545 - ปัจจุบัน กรรมการ บริษัท ลูติกร จำกัด (มหาชน) ปี 2545 - ปัจจุบัน กรรมการ บริษัท ซี.วี.เอ. จำกัด ปี 2537 - ปัจจุบัน ผู้จัดการฝ่ายบัญชี บริษัท ลูติกร จำกัด (มหาชน)

ข้อมูลผู้บริหาร

นางสาวปรุมา พรประภา กรรมการผู้จัดการ

การศึกษา	: M.B.A. BABSON COLLEGE, MA., U.S.A. ปริญญาตรี คณะพาณิชยศาสตร์และการบัญชี จุฬาลงกรณ์มหาวิทยาลัย หลักสูตร Directors Certification Program รุ่นที่ 50/2547 สถาบันกรรมการบริษัทไทย (IOD)
ประสบการณ์	: ปี 2544 - ปัจจุบัน กรรมการ, กรรมการผู้จัดการ บริษัท ฐิติกร จำกัด (มหาชน) ปี 2544 - ปัจจุบัน กรรมการ, กรรมการผู้จัดการ บริษัท ซี.วี.เอ. จำกัด ปี 2544 - ปัจจุบัน กรรมการ บริษัท ชยภาค จำกัด ปี 2545 - ปัจจุบัน กรรมการ บริษัท ไทยซูซูกิมอเตอร์ จำกัด ปี 2541 - ปัจจุบัน กรรมการ บริษัท ลินพล จำกัด ปี 2540 - ปัจจุบัน กรรมการบริหาร บริษัท เอส.พี.อินเตอร์เนชั่นแนล จำกัด

นายประพา พรประภา รองกรรมการผู้จัดการ

การศึกษา	: B.S. BABSON COLLEGE, MA., U.S.A.
ประสบการณ์	: ปี 2544 - ปัจจุบัน กรรมการ, รองกรรมการผู้จัดการ บริษัท ฐิติกร จำกัด (มหาชน) ปี 2544 - ปัจจุบัน กรรมการ, รองกรรมการผู้จัดการ บริษัท ซี.วี.เอ. จำกัด ปี 2544 - ปัจจุบัน กรรมการ, รองกรรมการผู้จัดการ บริษัท ชยภาค จำกัด ปี 2540 - 2544 นักวิเคราะห์ บริษัท เจ.พี.มอร์แกน จำกัด

นางสาวอรรสรณ นาคกสว ผู้ช่วยรองกรรมการผู้จัดการ

การศึกษา	: ปริญญาตรี บริหารธุรกิจ มหาวิทยาลัยกรุงเทพ
ประสบการณ์	: ปี 2547 - ปัจจุบัน กรรมการ, ผู้ช่วยรองกรรมการผู้จัดการ บริษัท ฐิติกร จำกัด (มหาชน) ปี 2545 - ปัจจุบัน กรรมการ บริษัท ซี.วี.เอ. จำกัด ปี 2545 - ปัจจุบัน กรรมการ บริษัท ชยภาค จำกัด ปี 2545 - ปัจจุบัน กรรมการ บริษัท เอส.พี.อินเตอร์เนชั่นแนล จำกัด ปี 2545 - 2547 กรรมการ, ผู้ช่วยกรรมการผู้จัดการบริหารสินทรัพย์ บริษัท ฐิติกร จำกัด (มหาชน) ปี 2543 - 2546 ผู้จัดการฝ่ายบริหารกลุ่มธุรกิจ บริษัท ฐิติกร จำกัด (มหาชน) ปี 2541 - 2543 ผู้จัดการทั่วไป บริษัท ฐิติกร จำกัด (มหาชน)

นายพิสิษฐ เปลี่ยมทรัพย์ ผู้จัดการฝ่ายตรวจสอบและบริหารหนี้พิเศษ

การศึกษา	: ปริญญาตรี รัฐศาสตร์ มหาวิทยาลัยรามคำแหง
ประสบการณ์	: ปี 2548 - ปัจจุบัน ผู้จัดการฝ่ายตรวจสอบและบริหารหนี้พิเศษ บริษัท ฐิติกร จำกัด (มหาชน) ปี 2547 - 2548 ผู้จัดการฝ่ายบริหารหนี้ บริษัท ฐิติกร จำกัด (มหาชน) ปี 2545 - 2547 ผู้จัดการฝ่ายสินเชื่อเช่าซื้อ (กรุงเทพและปริมณฑล) บริษัท ฐิติกร จำกัด (มหาชน) ปี 2543 - 2545 ผู้จัดการฝ่ายสินเชื่อเช่าซื้อ (ต่างจังหวัด) บริษัท ซี.วี.เอ. จำกัด ปี 2541 - 2543 ผู้จัดการส่วนเช่าซื้อ บริษัท ซี.วี.เอ. จำกัด

นายพรศักดิ์ ภิรมโสภณ ผู้จัดการฝ่ายบริหารหนี้

การศึกษา	: ปริญญาตรี นิติศาสตร์ มหาวิทยาลัยรามคำแหง
ประสบการณ์	: ปี 2548 - ปัจจุบัน ผู้จัดการฝ่ายบริหารหนี้ บริษัท ฐิติกร จำกัด (มหาชน) ปี 2547 - 2548 ผู้จัดการฝ่ายสินเชื่อเช่าซื้อ 2 บริษัท ฐิติกร จำกัด (มหาชน) ปี 2545 - 2547 ผู้จัดการฝ่ายสินเชื่อเช่าซื้อ (ต่างจังหวัด) บริษัท ฐิติกร จำกัด (มหาชน) ปี 2543 - 2545 ผู้จัดการฝ่ายสินเชื่อเช่าซื้อ (กรุงเทพและปริมณฑล) บริษัท ฐิติกร จำกัด (มหาชน) ปี 2540 - 2543 ผู้จัดการส่วนบริหารหนี้พิเศษ บริษัท ฐิติกร จำกัด (มหาชน)

นายคัมภีร์ หวังสุนทร ผู้จัดการฝ่ายสินเชื่อเช่าซื้อ 1

การศึกษา	: ปริญญาตรี นิติศาสตร์ มหาวิทยาลัยรามคำแหง
ประสบการณ์	: ปี 2547 - ปัจจุบัน ผู้จัดการฝ่ายสินเชื่อเช่าซื้อ 1 บริษัท ฐิติกร จำกัด (มหาชน) ปี 2541 - 2547 ผู้จัดการส่วนบริหารหนี้ บริษัท ฐิติกร จำกัด (มหาชน) ปี 2539 - 2541 ผู้จัดการส่วนบริหารสาขา 2 บริษัท ฐิติกร จำกัด (มหาชน)

นายอภิชัย เอี่ยมเสกียส ผู้จัดการฝ่ายสินเชื่อเช่าซื้อ 2

การศึกษา	: ปริญญาโท EX-MBA หลักสูตรสำหรับผู้บริหาร มหาวิทยาลัยบูรพา
ประสบการณ์	: ปี 2548 - ปัจจุบัน ผู้จัดการฝ่ายสินเชื่อเช่าซื้อ 2 บริษัท ฐิติกร จำกัด (มหาชน) ปี 2547 - 2548 ผู้จัดการฝ่ายสินเชื่อเช่าซื้อ 4 บริษัท ฐิติกร จำกัด (มหาชน) ปี 2541 - 2547 ผู้จัดการฝ่ายบริหารสาขาติดตาม บริษัท ลินพล จำกัด

นายประสิทธิ์ ไสนุนทรีย์ ผู้จัดการฝ่ายสินเชื่อเช่าซื้อ 3

การศึกษา	: ปริญญาตรี นิติศาสตร์ มหาวิทยาลัยรามคำแหง
ประสบการณ์	: ปี 2547 - ปัจจุบัน ผู้จัดการฝ่ายสินเชื่อเช่าซื้อ 3 บริษัท ฐิติกร จำกัด (มหาชน) ปี 2546 - 2547 ผู้จัดการส่วนสินเชื่อเช่าซื้อ 3 บริษัท ฐิติกร จำกัด (มหาชน) ปี 2541 - 2546 ผู้จัดการส่วนตลาดและสินเชื่อ บริษัท ฐิติกร จำกัด (มหาชน)

นายไพฑูรย์ เหลืองวัฒนวุฒิ ผู้จัดการฝ่ายสินเชื่อเช่าซื้อ 4

การศึกษา	: ปริญญาตรี เศรษฐศาสตร์ จุฬาลงกรณ์มหาวิทยาลัย
ประสบการณ์	: ปี 2548 - ปัจจุบัน ผู้จัดการฝ่ายสินเชื่อเช่าซื้อ 4 บริษัท ฐิติกร จำกัด (มหาชน) ปี 2547 - 2548 ผู้จัดการฝ่ายตรวจสอบและบริหารหนี้พิเศษ บริษัท ฐิติกร จำกัด (มหาชน) ปี 2545 - ปัจจุบัน กรรมการ บริษัท ซี.วี.เอ. จำกัด ปี 2545 - 2547 วิชาการผู้จัดการฝ่ายตรวจสอบและบริหารหนี้พิเศษ บริษัท ฐิติกร จำกัด (มหาชน) ปี 2543 - 2546 ผู้จัดการฝ่ายบริหารกลุ่มธุรกิจ บริษัท ฐิติกร จำกัด (มหาชน) ปี 2541 - 2543 ผู้จัดการฝ่ายสินเชื่อเช่าซื้อ บริษัท ฐิติกร จำกัด (มหาชน)

นายประยูร ทัชชะกรวงศ์ ผู้จัดการฝ่ายบริหาร

การศึกษา	: ปริญญาตรี รัฐศาสตร์ มหาวิทยาลัยเชียงใหม่	
ประสบการณ์	: ปี 2548 - ปัจจุบัน	ผู้จัดการฝ่ายบริหาร บริษัท จูติกร จำกัด (มหาชน)
	: ปี 2547 - 2548	ผู้จัดการฝ่ายสินเชื่อเช่าซื้อ 5 บริษัท จูติกร จำกัด (มหาชน)
	: ปี 2546 - 2547	ผู้จัดการฝ่ายสินเชื่อเช่าซื้อต่างจังหวัด บริษัท ซี.วี.เอ จำกัด
	: ปี 2541 - 2543	ผู้จัดการฝ่ายตรวจสอบและบริหารหนี้พิเศษ บริษัท จูติกร จำกัด (มหาชน)

นางบุษกร เหลี่ยมบุศกา ผู้จัดการฝ่ายบัญชี

การศึกษา	: ปริญญาตรี พาณิชยศาสตร์และการบัญชี มหาวิทยาลัยธรรมศาสตร์	
ประสบการณ์	: ปี 2545 - ปัจจุบัน	กรรมการ บริษัท จูติกร จำกัด (มหาชน)
	: ปี 2545 - ปัจจุบัน	กรรมการ บริษัท ซี.วี.เอ. จำกัด
	: ปี 2537 - ปัจจุบัน	ผู้จัดการฝ่ายบัญชี บริษัท จูติกร จำกัด (มหาชน)

นางรัชดา ศรีวิโรจน์วงศ์ ผู้จัดการฝ่ายการเงิน

การศึกษา	: อนุปริญญา เลขานุการ วิทยาลัยเซตุน	
ประสบการณ์	: ปี 2541 - ปัจจุบัน	กรรมการ บริษัท ซี.วี.เอ. จำกัด
	: ปี 2537 - ปัจจุบัน	ผู้จัดการฝ่ายการเงิน บริษัท จูติกร จำกัด (มหาชน)

นายวิบูลย์ศักดิ์ พูนสวัสดิ์ ผู้จัดการฝ่ายปฏิบัติการ 1

การศึกษา	: มัธยมศึกษาตอนปลาย โรงเรียนศรีวิกรม์	
ประสบการณ์	: ปี 2547 - ปัจจุบัน	ผู้จัดการฝ่ายปฏิบัติการ 1 บริษัท จูติกร จำกัด (มหาชน)
	: ปี 2537 - 2547	ผู้จัดการบริหารสาขา ฝ่ายขายรถยนต์ บริษัท เอส.พี.อินเตอร์เนชั่นแนล จำกัด

นายธิตพล เลือดกักดี ผู้จัดการฝ่ายสำนักกรรมการผู้จัดการ

การศึกษา	: ปริญญาตรี วิทยาศาสตร์บัณฑิต (จิตวิทยา) มหาวิทยาลัยศรีนครินทรวิโรฒ	
ประสบการณ์	: ปี 2548 - ปัจจุบัน	ผู้จัดการฝ่ายสำนักกรรมการผู้จัดการ บริษัท จูติกร จำกัด (มหาชน)
	: ปี 2547 - 2548	ผู้ช่วยผู้จัดการฝ่าย บริษัท ลินพล จำกัด
	: ปี 2542 - 2547	ผู้จัดการบริหารสาขา บริษัท ลินพล จำกัด

นางมาลี เจียรพินิจนันท์ ผู้จัดการสำนักตรวจสอบภายใน

การศึกษา	: ปริญญาตรีวิทยาการจัดการ มหาวิทยาลัยสุโขทัยธรรมาธิราช	
ประสบการณ์	: ปี 2545 - ปัจจุบัน	ผู้จัดการสำนักตรวจสอบภายใน บริษัท จูติกร จำกัด (มหาชน)
	: ปี 2545 - ปัจจุบัน	กรรมการ บริษัท ซี.วี.เอ. จำกัด
	: ปี 2545 - ปัจจุบัน	กรรมการ บริษัท ชยภาค จำกัด

ปัจจัยความเสี่ยง

ความเสี่ยงด้านการเงิน

เนื่องจากรายได้หลักของกลุ่มบริษัทเป็นดอกเบี้ยรับจากการให้บริการสินเชื่อเช่าซื้อซึ่งถูกกำหนดอัตราดอกเบี้ยไว้คงที่ตลอดอายุสัญญา ดังนั้น การเปลี่ยนแปลงของต้นทุนอัตราดอกเบี้ย จึงส่งผลกระทบต่อผลการดำเนินงานของกลุ่มบริษัท ดังนั้น เพื่อเป็นการจำกัดความเสี่ยงดังกล่าว กลุ่มบริษัทซึ่งมีฐานเงินทุนที่แข็งแกร่งและได้ทำข้อตกลงกับสถาบันการเงินในปี 2547 โดยกำหนดอัตราดอกเบี้ยในช่วงระยะเวลา 3 ปี สูงสุดไม่เกิน 4% สำหรับวงเงินกู้ 2,200 ล้านบาท และในปี 2548 ได้ออกหุ้นกู้จำนวน 745 ล้านบาท อัตราดอกเบี้ย 4.2% - 4.8% ระยะเวลา 2 ปี และ 3.5 ปี ตามลำดับ ซึ่งจะสอดคล้องกับอายุการให้สินเชื่อเช่าซื้อโดยเฉลี่ยแก่ลูกค้า ทำให้บริษัทสามารถลดความเสี่ยงจากความผันผวนของอัตราดอกเบี้ยที่มีแนวโน้มสูงขึ้น

ความเสี่ยงในการประกอบธุรกิจ

ความเสี่ยงด้านการตลาดและการแข่งขัน

• สินเชื่อเช่าซื้อรถจักรยานยนต์

ธุรกิจการให้บริการสินเชื่อเช่าซื้อรถจักรยานยนต์ มีภาวะการแข่งขันที่คู่แข่งรายใหม่สามารถเข้ามาในอุตสาหกรรมได้ไม่ยากนักหากมีแหล่งเงินทุนขนาดใหญ่ อย่างไรก็ตาม จากการที่กลุ่มบริษัทมีประสบการณ์อยู่ในอุตสาหกรรมนี้มาเป็นเวลายาวนานกว่า 30 ปี ทำให้มีระบบฐานข้อมูลลูกค้าเช่าซื้อขนาดใหญ่ ซึ่งเป็นปัจจัยสำคัญในการดำเนินธุรกิจ ทำให้กลุ่มบริษัทสามารถพิจารณาสินเชื่อได้อย่างมีประสิทธิภาพ นอกจากนี้ การให้บริการลูกค้าที่รวดเร็วและมีประสิทธิภาพด้วยเครือข่ายของคู่ค้าและเจ้าหน้าที่สินเชื่อกระจายกว่า 222 แห่ง ในเขตกรุงเทพฯ และปริมณฑล รวมถึงมีเครือข่ายพันธมิตรทางธุรกิจและเจ้าหน้าที่สินเชื่อกระจายกว่า 233 แห่งในต่างจังหวัด ทำให้กลุ่มบริษัทมีความได้เปรียบผู้ประกอบการรายอื่น

• สินเชื่อเช่าซื้อรถยนต์

สำหรับธุรกิจการให้บริการสินเชื่อเช่าซื้อรถยนต์นั้น ผู้ประกอบการที่เป็นบริษัทเงินทุนขนาดใหญ่ ผู้ประกอบการในรูปบริษัทที่เกิดจากการร่วมทุนของบริษัทแม่ของค่ายรถยนต์ หรือบริษัทข้ามชาติซึ่งมีความได้เปรียบจากต้นทุนทางการเงินที่ต่ำและฐานเงินทุนขนาดใหญ่ ได้แข่งขันในด้านราคาอย่างรุนแรงเพื่อให้ได้มาซึ่งส่วนแบ่งทางการตลาด โดยเฉพาะอย่างยิ่งในตลาดเช่าซื้อรถยนต์ใหม่ซึ่งอัตราดอกเบี้ยทรงตัวอยู่ในระดับค่อนข้างต่ำ อย่างไรก็ตามก็ยังมีกลุ่มบริษัทไม่ได้รับผลกระทบจากปัจจัยนี้มากนัก เนื่องจากเน้นการให้บริการสินเชื่อเช่าซื้อรถยนต์มือสองซึ่งมีอัตราดอกเบี้ยที่สูงกว่า ในขณะที่บริษัทร่วมทุนดังกล่าวข้างต้นไม่ได้เข้ามาแข่งขันในตลาดรถยนต์มือสอง ประกอบกับหากเปรียบเทียบคู่แข่งในตลาดสินเชื่อรถยนต์มือสองในเขตกรุงเทพฯ และปริมณฑล กลุ่มบริษัทมีศักยภาพในเชิงแข่งขันเนื่องจากการมีเครือข่ายพันธมิตรกระจายอยู่ทั่วกรุงเทพฯ และต่างจังหวัด กว่า 120 แห่ง

ความเสี่ยงต่อผลการดำเนินงานอันเกิดจากสินเชื่อที่ไม่ก่อให้เกิดรายได้

ในการขยายธุรกิจของผู้ประกอบการแต่ละรายในธุรกิจสินเชื่อเช่าซื้อรถจักรยานยนต์และรถยนต์ สามารถทำได้ตามศักยภาพของบริษัท โดยไม่มีข้อจำกัดจากหน่วยงานใดๆ ดังนั้น ผู้ประกอบการทุกรายมีโอกาสที่จะได้รับความเสี่ยงจากสินเชื่อที่ไม่ก่อให้เกิดรายได้ หากขาดความระมัดระวังในการให้สินเชื่อ และขาดระบบการควบคุมภายในที่ดี อย่างไรก็ตามจากการที่กลุ่มบริษัทได้ให้ความสำคัญกับคุณภาพของสินเชื่อและหลักประกันกลุ่มบริษัทจึงได้กำหนดมาตรการสำคัญในการประกอบธุรกิจ อาทิ กำหนดหลักเกณฑ์ในการอนุมัติสินเชื่อที่ชัดเจน กำหนดให้มีมาตรฐานการพิจารณาอนุมัติสินเชื่ออย่างเข้มงวดทุกขั้นตอน รวมถึงการกำหนดวงเงินสินเชื่อที่เหมาะสมกับความเสี่ยงของลูกหนี้และหลักประกันแต่ละราย ทั้งนี้บริษัทได้มีการตั้งสำรองเป็นค่าเผื่อสำหรับความเสี่ยงในอนาคต เป็นจำนวนที่เพียงพอและเหมาะสมกับธุรกิจมาโดยตลอด

ความเสี่ยงจากการขาดทุนในการขายทรัพย์สินที่ยึดมาได้

รถจักรยานยนต์หรือรถยนต์ที่กลุ่มบริษัทยึดคืนมาจะถูกนำมาจำหน่าย ซึ่งโดยทั่วไปหากลูกค้าชำระค่าวงมาแล้วไม่น้อยกว่า 3 งวด จะสามารถลดความเสี่ยงจากการขาดทุนจากการขายทรัพย์สินที่ยึดมาได้ อย่างไรก็ตามเมื่อมีการขาดทุนเกิดขึ้น ส่วนต่างจากการขาดทุนดังกล่าวยังสามารถติดตามทวงถามจากผู้ใช้บริการเช่าซื้อและผู้ค้าประกันได้ ซึ่งจะสามารถชดเชยลดความเสี่ยงดังกล่าวลงได้ อนึ่งจำนวนการขาดทุนจะมากหรือน้อยขึ้นอยู่กับสภาพและความต้องการในท้องตลาดที่มีต่อสินค้านั้นๆ นอกจากนี้ บริษัทมีศูนย์ปรับสภาพรถจักรยานยนต์ของบริษัทเพื่อสร้างมูลค่าเพิ่มให้แก่สินค้าก่อนนำออกจำหน่าย ทำให้สามารถลดความเสี่ยงจากการขาดทุนในการขายทรัพย์สินที่ยึดมาได้อีกทางหนึ่ง

ความเสี่ยงจากการพึ่งพาอาศัยผู้เชี่ยวชาญ

จากการที่บริษัทใช้ระบบการอนุมัติที่มีมาตรฐาน ประกอบกับคู่มือการปฏิบัติงาน รวมทั้งการใช้ระบบการให้คะแนนสินเชื่อสำหรับการพิจารณาอนุมัติสินเชื่อ พนักงานสินเชื่อสามารถปฏิบัติงานอย่างมีมาตรฐาน และบริษัทสามารถลดการพึ่งพาผู้เชี่ยวชาญต่างๆ ได้ อย่างไรก็ตามบริษัทมีการให้ผลตอบแทนที่จูงใจต่อพนักงาน ประกอบกับการพัฒนาอบรมอย่างต่อเนื่องเพื่อเพิ่มขีดความสามารถของพนักงานต่อไป

ความเสี่ยงจากการเข้ามาควบคุมของภาครัฐ

ปัจจุบันธุรกิจการให้บริการสินเชื่อเช่าซื้อถูกกำกับโดยสำนักงานคณะกรรมการคุ้มครองผู้บริโภค (สคบ.) ซึ่งกำกับดูแลสัญญาเพื่อให้เกิดความเป็นธรรมต่อผู้บริโภค เช่น กำหนดระยะเวลาและขั้นตอนการบอกเลิกสัญญา และอัตราเบี้ยปรับการผิดนัดจ่ายชำระในอัตราไม่เกิน MRR ของธนาคารกรุงไทย +10% โดยมีได้อยู่ภายใต้การกำกับดูแลของธนาคารแห่งประเทศไทย (ธปท.) ในอนาคตหากภาครัฐพิจารณาเข้ามากำกับดูแลผู้ประกอบการสินเชื่อเช่าซื้อ เพื่อควบคุมให้การดำเนินงานเป็นมาตรฐานเดียวกัน ซึ่งจะส่งผลกระทบต่อทุกบริษัทที่อยู่ในธุรกิจสินเชื่อเช่าซื้อ อย่างไรก็ตามปัจจุบันกลุ่มบริษัทได้ปฏิบัติตามแนวทางที่ทาง ธปท. ใช้กำกับสถาบันการเงิน เช่น เกณฑ์การตั้งสำรองค่าเผื่อหนี้สงสัยจะสูญ นโยบายการรับรู้และหยุดรับรู้รายได้ ดังนั้น กลุ่มบริษัทจึงเชื่อว่าการเข้ามากำกับดูแลของภาครัฐในอนาคตจะไม่ส่งผลกระทบต่อผลการดำเนินงานของกลุ่มบริษัทอย่างมีนัยสำคัญ

อย่างไรก็ดีหากในอนาคตภาครัฐเข้ามาควบคุมกิจการประเภทเช่าซื้อมากขึ้นจะเป็นการกดดันต่อผู้ประกอบการรายเล็กๆ ที่ยังไม่มีระบบการทำงานที่เป็นมาตรฐาน และเป็นการสร้างกำแพงป้องกันมิให้ผู้ประกอบการรายใหม่เข้ามาในธุรกิจประเภทนี้ได้ง่ายเหมือนเช่นในอดีต

ความเสี่ยงจากความแตกต่างระหว่างอายุของสินเชื่อเช่าซื้อกับแหล่งเงินทุน

ระยะเวลาผ่อนชำระของสินเชื่อเช่าซื้อมอเตอร์ไซค์อยู่ระหว่าง 24 ถึง 30 เดือน และสินเชื่อรถยนต์อยู่ระหว่าง 36 ถึง 48 เดือน ขณะที่ ณ สิ้นปี 2548 บริษัทมีเงินกู้ระยะสั้นจำนวน 2,461.0 ล้านบาท ซึ่งอาจพิจารณาได้ว่าเป็นความเสี่ยงหากถูกสถาบันการเงินเรียกเงินกู้ยืมระยะสั้นดังกล่าวคืนทันที แต่อย่างไรก็ตามเนื่องจากกลุ่มบริษัทมีฐานะการเงินที่แข็งแกร่งและเป็นลูกค้าที่ดีของสถาบันการเงินกว่า 14 แห่ง ไม่เคยมีปัญหาด้านการเงินหรือการผิดนัดชำระหนี้ แม้กระทั่งในช่วงวิกฤติเศรษฐกิจในปี 2540 ที่สถาบันการเงินจำนวนมากประสบปัญหาแต่กลุ่มบริษัทก็มิได้ถูกเรียกเงินกู้ยืมคืนแต่อย่างใด อย่างไรก็ตามบริษัทก็มีความพร้อมที่จะออกตราสารหนี้เพื่อระดมเงินทุนเมื่อสภาวะของอัตราดอกเบี้ยมีความเหมาะสม โดยผู้ถือหุ้นได้มีมติให้บริษัทสามารถดำเนินการออกตราสารหนี้ดังกล่าว เพื่อเพิ่มสภาพคล่องและหรือบริหารแหล่งเงินทุนอย่างมีประสิทธิภาพ โดยในปี 2548 บริษัทได้มีการออกหุ้นกู้ทั้งสิ้น 745 ล้านบาท ระยะเวลา 2 ปี และ 3.5 ปี ทำให้บริษัทสามารถเพิ่มอัตราส่วนเงินกู้ระยะยาวที่มีระยะเวลาใกล้เคียงกับระยะเวลาการให้สินเชื่อเช่าซื้อของกลุ่มบริษัท

สภาก่อตั้งสำนักงานใหญ่และสาขา ณ 31 ธันวาคม 2548

บริษัท สุติกร จำกัด (มหาชน)		
1. สำนักงานใหญ่ เลขที่ 69 ถนนรามคำแหง แขวงหัวหมาก เขตบางกะปิ กรุงเทพมหานคร 10240	2. สาขากรุงเทพฯ เลขที่ 71 ถนนรามคำแหง แขวงหัวหมาก เขตบางกะปิ กรุงเทพมหานคร 10240	3. สาขากรุงเทพฯ เลขที่ 100/65 หมู่ที่ 3 ซอยเพชรเกษม 65 ถนนเพชรเกษม แขวงบางแคเหนือ เขตภาษีเจริญ กรุงเทพมหานคร 10160
4. สาขาฉะเชิงเทรา เลขที่ 18/10 หมู่ที่ 5 ถนนสุขประยูร ตำบลบางตีนเป็ด อำเภอเมือง จังหวัดฉะเชิงเทรา 24000	5. สาขาศรีราชา เลขที่ 15/27 หมู่ที่ 4 ถนนสุขุมวิท ตำบลสุรศักดิ์ อำเภอศรีราชา จังหวัดชลบุรี 20110	6. สาขาแกลง เลขที่ 204/159 ถนนเลาหพันธ์ ตำบลทางเกวียน อำเภอแกลง จังหวัดระยอง 21110
7. สาขาจันทบุรี เลขที่ 183/6-7 ถนนศรีรัตน ตำบลจันทนิมิต อำเภอเมือง จังหวัดจันทบุรี 22000	8. สาขาชัยนาท เลขที่ 215/9 ถนนพรหมประเสริฐ ตำบลบ้านกล้วย อำเภอเมือง จังหวัดชัยนาท 17000	9. สาขาปากช่อง เลขที่ 176/31-32 หมู่ที่ 18 ตำบลปากช่อง อำเภอปากช่อง จังหวัดนครราชสีมา 30130
10. สาขานครราชสีมา เลขที่ 189, 191 ถนนมิตรภาพ ตำบลในเมือง อำเภอเมือง จังหวัดนครราชสีมา 30000	11. สาขากำแพงเพชร เลขที่ 410 ถนนเจริญสุข ตำบลในเมือง อำเภอเมือง จังหวัดกำแพงเพชร 62000	12. สาขาขอนแก่น เลขที่ 114/60-64 ถนนมิตรภาพ ตำบลในเมือง อำเภอเมือง จังหวัดขอนแก่น 40000
13. สาขาลพบุรี เลขที่ 67/25-26 ถนนนเรศวร ตำบลทะเลชุบศร อำเภอเมือง จังหวัดลพบุรี 15000	14. สาขาสุราษฎร์ธานี เลขที่ 97/22 ถนนชนเกษม ตำบลมะขามเตี้ย อำเภอเมือง จังหวัดสุราษฎร์ธานี 84000	15. สาขานครปฐม เลขที่ 77/7-8 ถนนมาลัยแมน ตำบลลำพญา อำเภอเมือง จังหวัดนครปฐม 73000
16. สาขาบุรีรัมย์ เลขที่ 239/1-2 หมู่ที่ 8 ตำบลอิสาน อำเภอเมือง จังหวัดบุรีรัมย์ 31000	17. สาขานครศรีธรรมราช เลขที่ 186/17-18 ถนนอ้อมค่ายวิชราวุธ ตำบลท่าวัง อำเภอเมือง จังหวัดนครศรีธรรมราช 80000	18. สาขาสุพรรณบุรี เลขที่ 45/9-10 หมู่ที่ 4 ตำบลสนามชัย อำเภอเมือง จังหวัดสุพรรณบุรี 72000
19. สาขานครสวรรค์ เลขที่ 434/59-60 หมู่ที่ 10 ตำบลนครสวรรค์ตก อำเภอเมือง จังหวัดนครสวรรค์ 60000	20. สาขาชลบุรี เลขที่ 5/8-9 ถนนวชิรปราการ ตำบลบางปลาสร้อย อำเภอเมือง จังหวัดชลบุรี 20000	21. สาขาพัทลุง เลขที่ 23/10-11 ตำบลนาเกลือ อำเภอบางละมุง จังหวัดชลบุรี 20150
22. สาขาบ้านฉาง เลขที่ 138/3 หมู่ที่ 3 ตำบลบ้านฉาง อำเภอบ้านฉาง จังหวัดระยอง 21130	23. สาขาตราด เลขที่ 154/4-5 หมู่ที่ 5 ตำบลหนองเสม็ด อำเภอเมือง จังหวัดตราด 23000	24. สาขาพนมสารคาม เลขที่ 155/41-42 หมู่ที่ 4 ตำบลเมืองเก่า อำเภอพนมสารคาม จังหวัดฉะเชิงเทรา 24120
25. สาขาบึงนครบุรี เลขที่ 582 หมู่ที่ 8 ตำบลเมืองเก่า อำเภอบึงนครบุรี จังหวัดปราจีนบุรี 25240	26. สาขานครนายก เลขที่ 149/9 หมู่ที่ 7 ตำบลบ้านใหญ่ อำเภอเมือง จังหวัดนครนายก 26000	27. สาขาเพชรบุรี เลขที่ 94/9 หมู่ที่ 1 ตำบลต้นมะม่วง อำเภอเมือง จังหวัดเพชรบุรี 76000
28. สาขาหัวหิน เลขที่ 75/16 ตำบลหัวหิน อำเภอหัวหิน จังหวัดประจวบคีรีขันธ์ 77110	29. สาขากาญจนบุรี เลขที่ 149/3 ตำบลบ้านเหนือ อำเภอเมือง จังหวัดกาญจนบุรี 71000	30. สาขาอ่างทอง เลขที่ 82/21 ตำบลย่านซื่อ อำเภอเมือง จังหวัดอ่างทอง 14000
31. สาขาอยุธยา เลขที่ ท. 143/3-4 หมู่ที่ 8 ถนนปามะพร้าว ตำบลหัวรอ อำเภอพระนครศรีอยุธยา จังหวัดพระนครศรีอยุธยา 13000	32. สาขาระยอง เลขที่ 43/5-6 ตำบลท่าประดู่ อำเภอเมือง จังหวัดระยอง 21000	33. สาขาชุมพร เลขที่ 32/11-12 หมู่ที่ 11 ตำบลวังไผ่ อำเภอเมือง จังหวัดชุมพร 86000

บริษัท สุติกร จำกัด (มหาชน)

34. สาขาตรัง เลขที่ 50/9-10 หมู่ที่ 10 ตำบลโคกหล่อ อำเภอเมือง จังหวัดตรัง 92000	35. สาขาอุดรธานี เลขที่ 148/10 หมู่ที่ 5 ตำบลหมากแข้ง อำเภอเมือง จังหวัดอุดรธานี 41000	36. สาขาสุโขทัย เลขที่ 50/12 ถนนบาลเมือง ตำบลธานี อำเภอเมือง จังหวัดสุโขทัย 64000
37. สาขาเชียงใหม่ เลขที่ 267/14 ถนนช้างคลาน ตำบลช้างคลาน อำเภอเมือง จังหวัดเชียงใหม่ 50100	38. สาขาเชียงราย เลขที่ 70/6-9 หมู่ที่ 13 ถนนพหลโยธิน ตำบลรอบเวียง อำเภอเมือง จังหวัดเชียงราย 57000	39. สาขาลำปาง เลขที่ 342/13 ถนนพหลโยธิน ตำบลหัวเวียง อำเภอเมือง จังหวัดลำปาง 52000
40. สาขาท่าใหม่ เลขที่ 81/76 หมู่ที่ 3 ถนนสุขุมวิท ตำบลทุ่งเบญจา อำเภอท่าใหม่ จังหวัดจันทบุรี 22120	41. สาขาสิ่งบุรี เลขที่ 949/4 ถนนนายดอก ตำบลบางพุทรา อำเภอเมือง จังหวัดสิงห์บุรี 16000	

บริษัท ซี.วี.เอ. จำกัด

1. สำนักงานใหญ่ เลขที่ 69 ถนนรามคำแหง แขวงหัวหมาก เขตบางกะปิ กรุงเทพมหานคร 10240	2. สาขากรุงเทพฯ เลขที่ 71 ถนนรามคำแหง แขวงหัวหมาก เขตบางกะปิ กรุงเทพมหานคร 10240	3. สาขาพนมสารคาม เลขที่ 155/41-42 หมู่ที่ 4 ตำบลเมืองเก่า อำเภอพนมสารคาม จังหวัดฉะเชิงเทรา 24000
4. สาขาชลบุรี เลขที่ 5/9 ถนนวชิรปราการ ตำบลบางปลาสร้อย อำเภอเมือง จังหวัดชลบุรี 20000	5. สาขาพัทลุง เลขที่ 23/10-11 หมู่ที่ 6 ถนนสุขุมวิท ตำบลนาเกลือ อำเภอบางละมุง จังหวัดชลบุรี 20150	6. สาขาศรีราชา เลขที่ 15/27 หมู่ที่ 4 ถนนสุขุมวิท ตำบลสุรศักดิ์ อำเภอศรีราชา จังหวัดชลบุรี 20110
7. สาขาระยอง เลขที่ 43/5-6 ถนนจันทอุดม ตำบลท่าประดู่ อำเภอเมือง จังหวัดระยอง 21000	8. สาขาแกลง เลขที่ 204/159-160 ถนนสุขุมวิท ตำบลทางเกวียน อำเภอแกลง จังหวัดระยอง 21110	9. สาขาบ้านฉาง เลขที่ 138/3 หมู่ที่ 3 ตำบลบ้านฉาง อำเภอบ้านฉาง จังหวัดระยอง 21130
10. สาขาจันทบุรี เลขที่ 183/6-7 ถนนศรีรัตน ตำบลจันทนิมิต อำเภอเมือง จังหวัดจันทบุรี 22000	11. สาขาตราด เลขที่ 154/4-5 หมู่ที่ 5 ถ.ตราด-แหลมงอบ ตำบลหนองเสม็ด อำเภอเมือง จังหวัดตราด 23000	12. สาขาอยุธยา เลขที่ ท. 143/3-4 หมู่ที่ 8 ตำบลหัวรอ อำเภอพระนครศรีอยุธยา จังหวัดพระนครศรีอยุธยา 13000
13. สาขานครนายก เลขที่ 149/9 หมู่ที่ 7 ตำบลบ้านใหญ่ อำเภอเมือง จังหวัดนครนายก 26000	14. สาขาอ่างทอง เลขที่ 82/21 หมู่ที่ 1 ตำบลย่านซื่อ อำเภอเมือง จังหวัดอ่างทอง 14000	15. สาขากาญจนบุรี เลขที่ 149/3 ถนนอุทอง ตำบลบ้านเหนือ อำเภอเมือง จังหวัดกาญจนบุรี 71000
16. สาขาบึงนครบุรี เลขที่ 582 หมู่ที่ 8 ตำบลเมืองเก่า อำเภอบึงนครบุรี จังหวัดปราจีนบุรี 25240	17. สาขาเพชรบุรี เลขที่ 94/9 หมู่ที่ 1 ตำบลต้นมะม่วง อำเภอเมือง จังหวัดเพชรบุรี 76000	18. สาขาฉะเชิงเทรา เลขที่ 18/10 ถนนสุขประยูร ตำบลบางตีนเป็ด อำเภอเมือง จังหวัดฉะเชิงเทรา 24000
19. สาขาหัวหิน เลขที่ 75/16 ถนนชมลินธ์ ตำบลหัวหิน อำเภอหัวหิน จังหวัดประจวบคีรีขันธ์ 77110		

บริษัท ชัยภาค จำกัด

1. สำนักงานใหญ่ เลขที่ 71 ถนนรามคำแหง แขวงหัวหมาก เขตบางกะปิ กรุงเทพมหานคร 10240

รายการระหว่างกัน

ในปี 2548 จากงบการเงินรวมของบริษัท ฐิติกร จำกัด (มหาชน) มีรายการระหว่างกันกับบุคคลที่อาจมีความขัดแย้ง ดังนี้

บุคคลที่อาจมีความขัดแย้ง	ลักษณะความสัมพันธ์	ลักษณะของรายการ	มูลค่าของรายการ	ความจำเป็น / หมายเหตุ
บริษัท เอส.พี.อินเตอร์เนชั่นแนล จำกัด	เป็นบริษัทที่มีผู้ถือหุ้นใหญ่และกรรมการร่วมกัน	ค่าใช้จ่ายเกี่ยวกับยานพาหนะ	3.5 ล้านบาท	เป็นค่าอะไหล่และอุปกรณ์เพื่อใช้ในการปรับสภาพรถและเป็นค่าซ่อม ค่าน้ำมันรถใช้งาน ซึ่งเป็นราคาทั่วไปที่ซื้อขายกันตามท้องตลาด
		ค่าเช่าอาคารและสำนักงาน	14.5 ล้านบาท	อาคารตั้งอยู่ในทำเลที่ดีและสาธารณูปโภคเพียบพร้อมอัตราค่าเช่าต่ำกว่าราคาเช่ายุติธรรมที่ประเมินโดยบุคคลที่ 3 ประกอบด้วยสัญญาเช่าทั้งหมด 6 สัญญา แต่ละสัญญามีกำหนด 3 ปี ระยะเวลาสิ้นสุดคือ สัญญาที่ 1, 2 สิ้นสุด 31 สิงหาคม 2549 สัญญาที่ 3 สิ้นสุด 31 กรกฎาคม 2550 สัญญาที่ 4 สิ้นสุด 31 สิงหาคม 2551 สัญญาที่ 5 สิ้นสุด 27 ตุลาคม 2551 สัญญาที่ 6 สิ้นสุด 31 ตุลาคม 2551
		ค่าสาธารณูปโภค	2.9 ล้านบาท	เป็นค่าไฟฟ้า ค่าโทรศัพท์ ซึ่งเป็นอัตราที่คิดกันตามปกติทั่วไป
		ค่าบริการทางกฎหมาย	9.0 ล้านบาท	เป็นค่าบริการด้านกฎหมายเกี่ยวกับการจัดทำและเก็บรักษาสัญญาเช่าซื้อ ตลอดจนดำเนินคดีและบังคับคดีกับลูกหนี้ที่มีปัญหาค่าบริการทางกฎหมายที่คิดระหว่างกันเป็นราคาตลาด ที่เหมาะสมและเป็นไปตามลักษณะการประกอบธุรกิจโดยทั่วไปและก่อให้เกิดประโยชน์สูงสุดต่อบริษัท สัญญามีกำหนด 1 ปี สิ้นสุด 31 ธันวาคม 2549
		ค่าเครื่องเขียนแบบพิมพ์	1.6 ล้านบาท	เป็นราคาตลาดที่ซื้อขายกันทั่วไป
บริษัท เอส.พี.ซูซูกิ จำกัด (มหาชน)	เป็นบริษัทที่มีผู้ถือหุ้นใหญ่และกรรมการร่วมกัน	รายได้ค่าส่งเสริมการขาย	1.5 ล้านบาท	เป็นรายได้จากโครงการส่งเสริมการขายของผู้จัดจำหน่ายสินค้าซึ่งเป็นไปตามเกณฑ์ซึ่งผู้จัดจำหน่ายสินค้าได้อยู่ทั่วไป
		ค่าอบรมสัมมนา	0.2 ล้านบาท	เป็นการจ้างบุคลากรที่มีความชำนาญเพื่อทำการฝึกอบรมให้แก่พนักงาน
		ค่าใช้จ่ายเกี่ยวกับยานพาหนะ	1.5 ล้านบาท	เป็นค่าอะไหล่และอุปกรณ์เพื่อใช้ในการปรับสภาพรถซึ่งเป็นราคาทั่วไปที่ซื้อขายกันตามท้องตลาด

บุคคลที่อาจมีความขัดแย้ง	ลักษณะความสัมพันธ์	ลักษณะของรายการ	มูลค่าของรายการ	ความจำเป็น / หมายเหตุ
บริษัท ลินพล จำกัด	เป็นบริษัทที่มีผู้ถือหุ้นใหญ่ และกรรมการร่วมกัน	รายได้ค่าบริการ	0.1 ล้านบาท	เป็นค่าบริการที่จอตรด
		รายได้ค่าเครื่องเขียนแบบพิมพ์	0.2 ล้านบาท	เป็นค่าแบบพิมพ์ต่างๆ ซึ่งเป็นราคาทั่วไปที่ซื้อขายกันตามท้องตลาด
		ผลขาดทุนจากการขายรถยนต์	0.5 ล้านบาท	เป็นผลขาดทุนจากการขายรถยนต์ ซึ่งราคาซื้อขายเป็นราคาทั่วไปเหมือนลูกค้ารายอื่นๆ

มาตรการหรือขั้นตอนการอนุมัติการทำการรายการระหว่างกัน

การทำรายการระหว่างกัน จะเสนอให้แก่คณะกรรมการตรวจสอบและ/หรือกรรมการอิสระของกลุ่มบริษัทพิจารณาให้ความเห็นต่อการทำการรายการระหว่างกันว่าเป็นไปตามลักษณะการประกอบธุรกิจโดยทั่วไปและก่อให้เกิดประโยชน์สูงสุดต่อบริษัท

นโยบายหรือแนวโน้มการทำการรายการระหว่างกัน

กลุ่มบริษัทมีนโยบายในการทำการรายการระหว่างกันที่เกิดขึ้นในอนาคต โดยกำหนด เงื่อนไขต่างๆ ให้เป็นไปตามลักษณะการค้าโดยทั่วไปโดยอ้างอิงกับราคาและเงื่อนไขตลาดที่เหมาะสม ทั้งนี้กลุ่มบริษัทจะให้คณะกรรมการตรวจสอบและ/หรือกรรมการอิสระเป็นผู้ให้ความเห็นเกี่ยวกับราคา อัตราค่าตอบแทน รวมทั้งความจำเป็นและความเหมาะสมของรายการนั้นด้วย

หากมีรายการระหว่างกันของกลุ่มบริษัทเกิดขึ้นกับบุคคลที่อาจมีความขัดแย้งทางผลประโยชน์ในอนาคต กลุ่มบริษัทจะปฏิบัติให้เป็นไปตามกฎ ประกาศ และ/หรือ ข้อบังคับของสำนักงานคณะกรรมการหลักทรัพย์และตลาดหลักทรัพย์และ/หรือตลาดหลักทรัพย์แห่งประเทศไทย

ในกรณีที่คณะกรรมการตรวจสอบและ/หรือกรรมการอิสระไม่มีความชำนาญในการพิจารณารายการระหว่างกันที่อาจเกิดขึ้น กลุ่มบริษัทได้ให้ผู้เชี่ยวชาญอิสระหรือผู้สอบบัญชีของบริษัทเป็นผู้ให้ความเห็นเกี่ยวกับรายการระหว่างกันดังกล่าว เพื่อนำไปใช้ประกอบการตัดสินใจของคณะกรรมการหรือผู้ถือหุ้น ตามแต่กรณี ทั้งนี้กลุ่มบริษัทจะเปิดเผยรายการระหว่างกันไว้ในหมายเหตุประกอบงบการเงินที่ได้รับการตรวจสอบจากผู้สอบบัญชีของ
กลุ่มบริษัท

คำอธิบายและการวิเคราะห์ฐานะการเงินและผลการดำเนินงาน

ปี 2548 กลุ่มบริษัทผู้ถือหุ้นสามารถขยายตัวอย่างต่อเนื่องจากปี 2547 ทำให้มีบัญชีลูกหนี้เข้าซื้อสุทธิ ณ สิ้นปี 2548 จำนวน 5,345.8 ล้านบาท เพิ่มขึ้น 7.3% จาก 4,982.3 ล้านบาท ณ สิ้นปี 2547 ซึ่งมีอัตราการขยายตัวสูงกว่าอัตราการขยายตัวของตลาดรวมรถจักรยานยนต์ถึง 2 เท่า ซึ่งการเติบโตของกลุ่มบริษัทในปี 2548 นี้ ส่วนหนึ่งเป็นผลจากการขยายพื้นที่การให้บริการ โดยได้เพิ่มสาขาจำนวน 6 แห่ง ทำให้กลุ่มบริษัทฯ มีพื้นที่การให้บริการครอบคลุมพื้นที่กว่า 30 จังหวัดทั่วประเทศไทย นอกจากนี้กลุ่มบริษัทยังได้รับผลดีจากภาวะอุตสาหกรรมยานยนต์ที่ขยายตัวต่อเนื่องจากปีก่อน ยอดจำหน่ายรถจักรยานยนต์ของประเทศสร้างสถิติใหม่ติดต่อกัน 3 ปี และรถยนต์สร้างสถิติใหม่ติดต่อกัน 2 ปี โดยมียอดจำหน่าย 2,109,227 คัน และ 703,432 คัน ตามลำดับ

ผลการดำเนินงาน

รายได้

ในปี 2548 กลุ่มบริษัทผู้ถือหุ้นมีรายได้รวม 2,094.1 ล้านบาท เพิ่มขึ้น 30.9% จาก 1,600.2 ล้านบาท ในปี 2547 โดยปี 2548 มีรายได้จากการให้เข้าซื้อ 1,679.7 ล้านบาท เพิ่มขึ้น 20.3% จาก 1,396.1 ล้านบาท ในปี 2547 เนื่องมาจากการขายสินเชื่อเพิ่มขึ้น ทั้งนี้รายได้จากการให้เข้าซื้อของกลุ่มบริษัทมีสัดส่วนประมาณ 80% ของรายได้รวม ส่วนรายได้อื่นๆ ปี 2548 จำนวน 414.3 ล้านบาท เพิ่มขึ้น 103% จาก 204.1 ล้านบาท ในปี 2547 ทำให้รายได้อื่นๆ ของกลุ่มบริษัทมีสัดส่วนอยู่ที่ 20% ของรายได้รวม เนื่องจากมีรายได้เพิ่มจากการให้บริการครบวงจรในด้านต่างๆ แก่ลูกค้า

ค่าใช้จ่าย

ในปี 2548 กลุ่มบริษัทมีค่าใช้จ่ายรวมทั้งสิ้น 1,472.0 ล้านบาท เพิ่มขึ้น 59.01% จาก 925.7 ล้านบาท ในปี 2547 สาเหตุหลักมาจากการเพิ่มขึ้นของค่าใช้จ่ายที่แปรผันตามปริมาณการขายสินเชื่อของกลุ่มบริษัทและการแข่งขันในธุรกิจที่สูงขึ้นจากผู้ให้บริการรายใหม่ๆ

ค่าใช้จ่ายรวมประกอบด้วย 2 ส่วนหลักคือค่าใช้จ่ายในการขายและบริหาร รวมทั้งหนี้สูญและหนี้สงสัยจะสูญ ในปี 2548 มีค่าใช้จ่ายในการขายและบริหารรวม 1,194.8 ล้านบาท เพิ่มขึ้น 56.6% จาก 763.0 ล้านบาท ในปี 2547 เป็นผลจากการขยายตัวด้านบุคลากรเพื่อรองรับการเติบโตของธุรกิจและรองรับการขายสาขาออกไปในต่างจังหวัดอีก 6 แห่ง รวมทั้งกลุ่มบริษัทมีค่าใช้จ่ายในการขายซึ่งกลุ่มบริษัทต้องบันทึกค่าใช้จ่ายทั้งจำนวนทันทีที่การขายเกิดขึ้น สำหรับค่าใช้จ่ายด้านหนี้สูญและหนี้สงสัยจะสูญ ในปี 2548 จำนวน 277.2 ล้านบาท เป็นผลจากนโยบายการตั้งสำรองหนี้สูญที่เข้มงวด และการขยายตัวของธุรกิจรวมทั้งการขอผ่อนปรนจากผู้เข้าซื้อในการชำระค่างวดซึ่งมีปัจจัยมาจากสถานะของราคาน้ำมันและค่าครองชีพที่เพิ่มสูงขึ้น

นอกจากนี้กลุ่มบริษัทยังมีค่าใช้จ่ายที่ต้องรับภาระแทนผู้เช่าซื้อ ซึ่งทางรัฐบาลได้ออกกฎหมายเพื่อเรียกเก็บภาษีรถค้างชำระย้อนหลัง และในส่วนของผู้ประกอบธุรกิจให้บริการเช่าซื้อทุกรายจำเป็นต้องปฏิบัติตามกฎหมายดังกล่าวอย่างไม่สามารถหลีกเลี่ยงได้ในฐานะผู้ถือกรรมสิทธิ์ตามทะเบียนรถไปก่อน และดำเนินการเรียกเก็บจากผู้ครอบครองรถที่แท้จริงในภายหลัง โดยมีค่าภาษีที่ต้องบันทึกเป็นค่าใช้จ่ายทั้งสิ้นจำนวน 21.8 ล้านบาท ซึ่งกลุ่มบริษัทได้บันทึกบัญชีเป็นค่าใช้จ่ายไว้ทั้งจำนวนเรียบร้อยแล้ว

ในปี 2548 กลุ่มบริษัทมีต้นทุนการกู้ยืมจากสถาบันการเงินเฉลี่ย 3.98% เพิ่มขึ้นจาก 3.19% ในปี 2547 ทำให้ดอกเบี้ยจ่ายของกลุ่มบริษัทในปี 2548 มีจำนวน 117.3 ล้านบาท เพิ่มขึ้น 43.7% จาก 81.7 ล้านบาท ในปี 2547 ซึ่งเป็นไปตามสถานะอัตราดอกเบี้ยและยอดเงินกู้ที่เพิ่มตามการขยายตัวของกลุ่มบริษัท

กำไรสุทธิ

ในปี 2548 กลุ่มบริษัทผู้ถือหุ้นมีกำไรสุทธิ 345.7 ล้านบาท ลดลง 18.3% จาก 422.9 ล้านบาท ในปี 2547 ส่วนหนึ่งเป็นผลจากการขยายตัวของสินเชื่อใหม่ทำให้เกิดค่าใช้จ่ายในการขายซึ่งต้องบันทึกเป็นรายจ่ายทั้งจำนวนเมื่อมีการขายเกิดขึ้น ในขณะที่รายได้จากการเช่าซื้อทยอยรับเป็นงวด ซึ่งระยะเวลาการผ่อนชำระของรถจักรยานยนต์อยู่ระหว่าง 24-30 งวด ส่วนรถยนต์อยู่ระหว่าง 36-48 งวด

ฐานะการเงิน

สินทรัพย์

ณ สิ้นปี 2548 กลุ่มบริษัทมีสินทรัพย์รวม 5,788.0 ล้านบาท เพิ่มขึ้น 8.7% จากปี 2547 โดยสินทรัพย์หลักของกลุ่มบริษัทที่เพิ่มขึ้นคือ ลูกหนี้เข้าซื้อสุทธิ ปี 2548 จำนวน 5,345.8 เพิ่มขึ้น 7.3% จาก 4,982.3 ล้านบาท ในปี 2547 ซึ่งเป็นผลจากการเพิ่มขึ้นของสินเชื่อเช่าซื้อรถจักรยานยนต์และการขยายพื้นที่การให้บริการของบริษัท

อนึ่ง ลักษณะของสินเชื่อเช่าซื้อรถจักรยานยนต์ และรถยนต์ของกลุ่มบริษัทนั้นจะมีการกระจายความเสี่ยงตามลักษณะของธุรกิจอยู่แล้ว โดยจะมีการกระจายลูกค้อออกไปเป็นจำนวนมากราย แต่ละรายวงเงินเฉลี่ยไม่เกิน 50,000 บาท และ 250,000 บาท สำหรับรถจักรยานยนต์และรถยนต์ตามลำดับ ทำให้กลุ่มบริษัทมีการกระจายความเสี่ยงจากความสามารถในการชำระหนี้ของลูกค้าหนี้รายใดรายหนึ่งเป็นการเฉพาะ นอกจากนี้ การที่กลุ่มบริษัทมีนโยบายการตั้งสำรองค่าเผื่อหนี้สงสัยจะสูญที่เข้มงวด ทำให้ ณ สิ้นปี 2548 กลุ่มบริษัทมีสำรองค่าเผื่อหนี้สงสัยจะสูญไว้ถึง 423.4 ล้านบาท คิดเป็น 7.3% ของลูกหนี้ตามสัญญาเช่าซื้อสุทธิ หรือการตั้งสำรองหนี้สูญสูงถึง 187% เมื่อเทียบกับยอดลูกหนี้ที่ค้างชำระเกิน 6 เดือน จำนวน 226.1 ล้านบาท

ในปี 2548 กลุ่มบริษัทมีลูกหนี้ตามสัญญาเช่าซื้อสุทธิจำแนกตามอายุของลูกค้าหนี้ค้างชำระในส่วนที่ค้างชำระไม่เกิน 3 เดือน มีสัดส่วนลดลงจาก 92.2% ในปี 2547 เป็น 90.4% ในปี 2548 และบริษัทมีลูกหนี้ค้างชำระที่เกินกว่า 3 เดือน เพิ่มขึ้นจาก 7.8% ในปี 2547 เป็น 9.6 % ในปี 2548

ลูกหนี้ตามสัญญาเช่าซื้อ	2548		2547	
	ล้านบาท	ร้อยละ	ล้านบาท	ร้อยละ
ยังไม่ถึงกำหนดชำระ	3,486.2	60.4	3,616.6	67.3
ค้างชำระ 1 เดือน	877.2	15.2	725.5	13.5
ค้างชำระ 2-3 เดือน	853.9	14.8	608.9	11.4
ค้างชำระ 4-6 เดือน	325.8	5.6	200.8	3.7
ค้างชำระ 7-12 เดือน	130.1	2.3	87.2	1.6
ค้างชำระมากกว่า 12 เดือน	96.0	1.7	133.0	2.5
รวมลูกหนี้	5,769.2	100.0	5,372.0	100.0

หนี้สิน

ปี 2548 กลุ่มบริษัทมีหนี้สินรวม 3,565.2 ล้านบาท เพิ่มขึ้น 9.4% จาก 3,259.2 ล้านบาทในปี 2547 ซึ่งเกิดจากการกู้ยืมเงินเพื่อนำมาใช้ในการขยายสินเชื่อเช่าซื้อเพิ่มมากขึ้น โดยมีรายละเอียดของเงินกู้ยืมจากสถาบันการเงิน และหนี้สินระยะยาวอื่นๆ ณ สิ้นปี 2548 และ 2547 ดังนี้

เงินกู้ยืมจากสถาบันการเงินและหนี้สินระยะยาว	2548		2547	
	ล้านบาท	ร้อยละ	ล้านบาท	ร้อยละ
เงินเบิกเกินบัญชี	26.7	0.8	108.0	3.6
ตัวสัญญาใช้เงิน	2,434.3	73.6	2,890.1	96.4
หุ้นกู้	745.0	22.6	-	-
เงินกู้ยืมระยะยาว	100.0	3.0	-	-
รวมเงินกู้ยืม	3,306.0	100.0	2,998.1	100.0

ส่วนของผู้ถือหุ้น

จากการเติบโตของธุรกิจเช่าซื้อ รวมทั้งการขยายสินเชื่อของกลุ่มบริษัทภายใต้การควบคุมอนุมัติการปล่อยสินเชื่ออย่างเข้มงวด ทำให้ธุรกิจของกลุ่มบริษัทเติบโตอย่างต่อเนื่อง บริษัทได้จ่ายเงินปันผลสำหรับผลการดำเนินงานปี 2547 แก่ผู้ถือหุ้นของบริษัท จำนวน 190 ล้านบาท เมื่อวันที่ 20 พฤษภาคม 2548 สำหรับปี 2548 กลุ่มบริษัทมีส่วนของผู้ถือหุ้นรวม 2,222.8 ล้านบาท เพิ่มขึ้น 7.5% จาก 2,067.2 ล้านบาทในปี 2547 และมีกำไรสะสม 749.8 ล้านบาท โดยอัตราส่วนหนี้สินต่อส่วนของผู้ถือหุ้น 1.6 เท่า

รายงานของผู้สอบบัญชีรับอนุญาต

เสนอผู้ถือหุ้นบริษัท จูติกร จำกัด (มหาชน)

ข้าพเจ้าได้ตรวจสอบงบดุลรวม ณ วันที่ 31 ธันวาคม พ.ศ. 2548 และ พ.ศ. 2547 งบกำไรขาดทุนรวม งบแสดงการเปลี่ยนแปลงส่วนของผู้ถือหุ้นรวม และงบกระแสเงินสดรวม สำหรับปีสิ้นสุดวันเดียวกันของแต่ละปีของบริษัท จูติกร จำกัด (มหาชน) และบริษัทย่อย และข้าพเจ้าได้ตรวจสอบงบดุล ณ วันที่ 31 ธันวาคม พ.ศ. 2548 และ พ.ศ. 2547 งบกำไรขาดทุน งบแสดงการเปลี่ยนแปลงส่วนของผู้ถือหุ้น และงบกระแสเงินสด สำหรับปีสิ้นสุดวันเดียวกันของแต่ละปีของบริษัท จูติกร จำกัด (มหาชน) ซึ่งผู้บริหารของกิจการเป็นผู้รับผิดชอบต่อความถูกต้องและครบถ้วนของข้อมูลในงบการเงินเหล่านี้ ส่วนข้าพเจ้าเป็นผู้รับผิดชอบในการแสดงความเห็นต่องบการเงินดังกล่าวจากผลการตรวจสอบของข้าพเจ้า

ข้าพเจ้าได้ปฏิบัติงานตรวจสอบตามมาตรฐานการสอบบัญชีที่รับรองทั่วไปซึ่งกำหนดให้ข้าพเจ้าต้องวางแผนและปฏิบัติงานเพื่อให้ได้ความเชื่อมั่นอย่างมีเหตุผลว่างบการเงินแสดงข้อมูลที่ขัดต่อข้อเท็จจริงอันเป็นสาระสำคัญหรือไม่ การตรวจสอบรวมถึงการใช้วิธีการทดสอบหลักฐานประกอบรายการทั้งที่เป็นจำนวนเงินและการเปิดเผยข้อมูลในงบการเงิน การประเมินความเหมาะสมของหลักการบัญชีที่กิจการใช้และประมาณการเกี่ยวกับรายการทางการเงินที่เป็นสาระสำคัญ ซึ่งผู้บริหารเป็นผู้จัดทำขึ้น ตลอดจนการประเมินถึงความเหมาะสมของการแสดงรายการที่นำเสนอในงบการเงินโดยรวม ข้าพเจ้าเชื่อว่าการตรวจสอบดังกล่าวให้ข้อสรุปที่เป็นเกณฑ์อย่างเหมาะสมในการแสดงความเห็นของข้าพเจ้า

ข้าพเจ้าเห็นว่างบการเงินข้างต้นนี้แสดงฐานะการเงิน ณ วันที่ 31 ธันวาคม พ.ศ. 2548 และ พ.ศ. 2547 ผลการดำเนินงาน และกระแสเงินสด สำหรับปีสิ้นสุดวันเดียวกันของแต่ละปีของบริษัท จูติกร จำกัด (มหาชน) และบริษัทย่อย และของบริษัท จูติกร จำกัด (มหาชน) โดยถูกต้องตามที่ควรในสาระสำคัญตามหลักการบัญชีที่รับรองทั่วไป



(นายสนิท หิรัญภานุพงศ์)

ผู้สอบบัญชีรับอนุญาตเลขทะเบียน 3652

บริษัท บัญชีกิจ จำกัด

กรุงเทพมหานคร

28 กุมภาพันธ์ 2549

งบดุล

บริษัท ฐิติกร จำกัด (มหาชน) และบริษัทย่อย ณ วันที่ 31 ธันวาคม พ.ศ. 2548 และ พ.ศ. 2547

สินทรัพย์

หน่วย : บาท

	หมายเหตุ	งบการเงินรวม		งบการเงินเฉพาะ	
		2548	2547	2548	2547
สินทรัพย์หมุนเวียน					
เงินสดและรายการเทียบเท่าเงินสด	4	61,827,711	60,446,584	46,079,500	29,746,299
ลูกหนี้การค้า					
ลูกหนี้ตามสัญญาเช่าซื้อ-สุทธิ	5	5,345,786,559	4,982,311,046	4,216,264,026	3,116,530,706
ลูกหนี้อื่น-สุทธิ	6	57,827,693	41,583,969	50,557,179	29,860,838
รายการบัญชีกับกิจการที่เกี่ยวข้องกัน	7.2	49,733	22,110	251,150,998	380,516,211
เงินให้กู้ยืมระยะสั้น	8	7,200,000	6,500,000	-	-
สินทรัพย์หมุนเวียนอื่น					
รถอีตกรอการขาย-สุทธิ	9	127,712,349	25,347,601	124,040,055	18,956,801
อื่นๆ		28,270,529	45,889,782	27,438,759	36,846,356
รวมสินทรัพย์หมุนเวียน		5,628,674,574	5,162,101,092	4,715,530,517	3,612,457,211
สินทรัพย์ไม่หมุนเวียน					
เงินลงทุนซึ่งบันทึกโดยวิธีส่วนได้เสีย	7.5	-	-	385,816,010	351,376,329
เงินให้กู้ยืมระยะยาว	10	2,400,000	-	2,400,000	-
ที่ดิน อาคาร และอุปกรณ์-สุทธิ	11	79,075,279	76,665,706	69,460,947	65,726,808
สินทรัพย์ไม่มีตัวตน-สุทธิ	12	10,085,324	21,989,868	4,972,492	7,658,008
สินทรัพย์ไม่หมุนเวียนอื่น					
เงินฝากที่มีข้อจำกัดการใช้	4	24,000,000	24,000,000	-	-
อื่นๆ	13	43,792,220	41,593,687	13,147,242	10,224,605
รวมสินทรัพย์ไม่หมุนเวียน		159,352,823	164,249,261	475,796,691	434,985,750
รวมสินทรัพย์		5,788,027,397	5,326,350,353	5,191,327,208	4,047,442,961

หมายเหตุประกอบงบการเงินเป็นส่วนหนึ่งของงบการเงินนี้

งบดุล

บริษัท จูติกร จำกัด (มหาชน) และบริษัทย่อย ณ วันที่ 31 ธันวาคม พ.ศ. 2548 และ พ.ศ. 2547

หนี้สินและส่วนของผู้ถือหุ้น

หน่วย : บาท

	หมายเหตุ	งบการเงินรวม		งบการเงินเฉพาะ	
		2548	2547	2548	2547
หนี้สินหมุนเวียน					
เงินเบิกเกินบัญชีและเงินกู้ยืมระยะสั้น					
จากสถาบันการเงิน	14	2,460,946,417	2,998,127,396	1,801,695,449	1,808,066,208
รายการบัญชีกับกิจการที่เกี่ยวข้องกัน	7.2	1,012,798	10,347,177	110,429,239	4,802,540
หนี้สินหมุนเวียนอื่น					
ภาษีเงินได้ค้างจ่าย		96,688,748	97,233,490	88,303,853	70,456,257
เงินมัดจำรับและเงินรับชั่วคราว		85,416,533	100,085,810	67,576,238	63,324,879
อื่นๆ		48,064,976	44,307,541	38,215,397	28,568,207
รวมหนี้สินหมุนเวียน		2,692,129,472	3,250,101,414	2,106,220,176	1,975,218,091
หนี้สินไม่หมุนเวียน					
เงินกู้ยืมระยะยาว	15	100,000,000	-	100,000,000	-
หุ้นกู้	16	745,000,000	-	745,000,000	-
เจ้าหนี้อื่น		28,062,723	9,067,368	17,271,830	5,043,299
รวมหนี้สินไม่หมุนเวียน		873,062,723	9,067,368	862,271,830	5,043,299
รวมหนี้สิน		3,565,192,195	3,259,168,782	2,968,492,006	1,980,261,390
ส่วนของผู้ถือหุ้น					
ทุนจดทะเบียน ทุนที่ออกและชำระเต็มมูลค่าแล้ว					
หุ้นสามัญ 500,000,000 หุ้น มูลค่าหุ้นละ 1 บาท		500,000,000	500,000,000	500,000,000	500,000,000
ส่วนเกินมูลค่าหุ้นสามัญ		972,987,500	972,987,500	972,987,500	972,987,500
กำไรสะสม					
จัดสรรเป็นสำรองตามกฎหมาย	17	50,000,000	47,704,296	50,000,000	47,704,296
ยังไม่ได้จัดสรร		699,847,702	546,489,775	699,847,702	546,489,775
รวมส่วนของผู้ถือหุ้น		2,222,835,202	2,067,181,571	2,222,835,202	2,067,181,571
รวมหนี้สินและส่วนของผู้ถือหุ้น		5,788,027,397	5,326,350,353	5,191,327,208	4,047,442,961

หมายเหตุประกอบงบการเงินเป็นส่วนหนึ่งของงบการเงินนี้

งบกำไรขาดทุน

บริษัท ฐิติกร จำกัด (มหาชน) และบริษัทย่อย ณ วันที่ 31 ธันวาคม พ.ศ. 2548 และ พ.ศ. 2547

หน่วย : บาท

	หมายเหตุ	งบการเงินรวม		งบการเงินเฉพาะ	
		2548	2547	2548	2547
รายได้					
รายได้จากการให้เช่าซื้อ-สุทธิ	18	1,679,766,929	1,396,113,904	1,422,362,131	897,141,835
รายได้อื่น	18	414,353,394	204,055,529	396,783,060	222,443,394
ส่วนแบ่งกำไรจากเงินลงทุนตามวิธีส่วนได้เสีย	7.5	-	-	34,439,681	94,846,753
รวมรายได้		2,094,120,323	1,600,169,433	1,853,584,872	1,214,431,982
ค่าใช้จ่าย					
ค่าใช้จ่ายในการขายและบริหาร					
หนี้สูญและหนี้สงสัยจะสูญ		277,150,638	162,667,397	261,098,790	108,092,486
อื่นๆ		1,194,763,829	763,021,696	1,016,568,098	530,097,017
รวมค่าใช้จ่าย		1,471,914,467	925,689,093	1,277,666,888	638,189,503
กำไรก่อนดอกเบี้ยจ่ายและภาษีเงินได้		622,205,856	674,480,340	575,917,984	576,242,479
ดอกเบี้ยจ่าย		117,342,931	81,672,795	88,043,389	41,001,261
ภาษีเงินได้		159,209,294	169,884,746	142,220,964	112,318,419
กำไรสุทธิ		345,653,631	422,922,799	345,653,631	422,922,799
กำไรต่อหุ้นขั้นพื้นฐาน	3.11	0.69	0.85	0.69	0.85

หมายเหตุประกอบงบการเงินเป็นส่วนหนึ่งของงบการเงินนี้

งบแสดงการเปลี่ยนแปลงส่วนของผู้ถือหุ้น

บริษัท ฟูจิฟร่า จำกัด (มหาชน) และบริษัทย่อย ณ วันที่ 31 ธันวาคม พ.ศ. 2548 และ พ.ศ. 2547

หน่วย : บาท

	หมายเหตุ	งบการเงินรวม				
		ทุนที่ออก และชำระแล้ว	ส่วนเกินมูลค่า หุ้นสามัญ	สำรอง ตามกฎหมาย	กำไรสะสม ยังไม่ได้จัดสรร	รวม
ยอดคงเหลือต้นงวด 2547		500,000,000	972,987,500	26,558,156	319,713,116	1,819,258,772
สำรองตามกฎหมาย	17	-	-	21,146,140	(21,146,140)	-
เงินปันผลจ่าย	17	-	-	-	(175,000,000)	(175,000,000)
กำไรสุทธิ		-	-	-	422,922,799	422,922,799
ยอดคงเหลือปลายงวด 2547		500,000,000	972,987,500	47,704,296	546,489,775	2,067,181,571
สำรองตามกฎหมาย	17	-	-	2,295,704	(2,295,704)	-
เงินปันผลจ่าย	17	-	-	-	(190,000,000)	(190,000,000)
กำไรสุทธิ		-	-	-	345,653,631	345,653,631
ยอดคงเหลือปลายงวด 2548		500,000,000	972,987,500	50,000,000	699,847,702	2,222,835,202

	หมายเหตุ	งบการเงินเฉพาะ				
		ทุนที่ออก และชำระแล้ว	ส่วนเกินมูลค่า หุ้นสามัญ	สำรอง ตามกฎหมาย	กำไรสะสม ยังไม่ได้จัดสรร	รวม
ยอดคงเหลือต้นงวด 2547		500,000,000	972,987,500	26,558,156	319,713,116	1,819,258,772
สำรองตามกฎหมาย	17	-	-	21,146,140	(21,146,140)	-
เงินปันผลจ่าย	17	-	-	-	(175,000,000)	(175,000,000)
กำไรสุทธิ		-	-	-	422,922,799	422,922,799
ยอดคงเหลือปลายงวด 2547		500,000,000	972,987,500	47,704,296	546,489,775	2,067,181,571
สำรองตามกฎหมาย	17	-	-	2,295,704	(2,295,704)	-
เงินปันผลจ่าย	17	-	-	-	(190,000,000)	(190,000,000)
กำไรสุทธิ		-	-	-	345,653,631	345,653,631
ยอดคงเหลือปลายงวด 2548		500,000,000	972,987,500	50,000,000	699,847,702	2,222,835,202

หมายเหตุประกอบงบการเงินเป็นส่วนหนึ่งของงบการเงินนี้

งบกระแสเงินสด

บริษัท ฐิติกร จำกัด (มหาชน) และบริษัทย่อย ณ วันที่ 31 ธันวาคม พ.ศ. 2548 และ พ.ศ. 2547

หน่วย : บาท

	หมายเหตุ	งบการเงินรวม		งบการเงินเฉพาะ	
		2548	2547	2548	2547
กระแสเงินสดจากกิจกรรมดำเนินงาน					
กำไรสุทธิ		345,653,631	422,922,799	345,653,631	422,922,799
บวก (หัก) รายการปรับปรุง					
ค่าเสื่อมราคา		16,127,081	11,714,371	14,898,895	10,078,818
ค่าตัดจำหน่าย		16,199,201	15,622,621	6,980,173	6,375,557
หนี้สูญและหนี้สงสัยจะสูญ		277,150,638	162,667,397	261,098,790	108,092,486
ผลกำไรจากอัตราแลกเปลี่ยน-ที่ยังไม่เกิดขึ้นจริง		(2,337,797)	(7,214,375)	(2,337,797)	(7,214,375)
ผลขาดทุนจากการลดมูลค่าของสินทรัพย์รอการขาย		36,969,785	2,443,284	37,306,330	1,692,057
ผลกำไรจากการจำหน่ายสินทรัพย์		(718,424)	(1,359,143)	(493,945)	(976,126)
ผลขาดทุนจากการเลิกใช้สินทรัพย์		-	79,415	-	-
ผลกำไรจากการถูกเวนคืนที่ดิน		(4,750,122)	-	-	-
ส่วนแบ่งกำไรจากเงินลงทุนในบริษัทย่อย		-	-	(34,439,681)	(94,846,753)
		684,293,993	606,876,369	628,666,396	446,124,463
สินทรัพย์ดำเนินงานและหนี้สินดำเนินงาน					
ลูกหนี้ตามสัญญาเช่าซื้อ		(631,725,592)	(1,215,990,287)	(1,355,424,740)	(1,257,128,931)
ลูกหนี้อื่น		(22,444,283)	(17,953,232)	(26,103,711)	(15,151,310)
รายได้ค้างรับกิจการที่เกี่ยวข้องกัน		(27,623)	-	2,365,213	551,769
รถยี่ตรอการขาย		(139,334,533)	(13,470,284)	(142,389,584)	(9,809,749)
สินทรัพย์หมุนเวียนอื่น		14,919,253	(22,675,068)	9,407,597	(24,450,028)
สินทรัพย์ไม่หมุนเวียนอื่น		(2,536,537)	(508,887)	(2,922,637)	(112,020)
เจ้าหนี้การค้า		-	(1,664,820)	-	(713,320)
เจ้าหนี้กิจการที่เกี่ยวข้องกัน		(9,334,379)	7,456,755	(3,373,301)	2,160,575
ภาษีเงินได้ค้างจ่าย		(544,742)	35,875,958	17,847,596	50,283,014
เงินมัดจำรับและเงินรับชั่วคราว		(14,669,277)	(6,581,763)	4,251,359	2,299,565
หนี้สินหมุนเวียนอื่น		3,757,435	10,707,692	9,647,190	5,322,559
หนี้สินไม่หมุนเวียนอื่น		18,995,355	9,067,368	12,228,531	5,043,299
เงินสดสุทธิได้มา (ใช้ไป) จากกิจกรรมดำเนินงาน		(98,650,930)	(608,860,199)	(845,800,091)	(795,580,114)

หมายเหตุประกอบงบการเงินเป็นส่วนหนึ่งของงบการเงินนี้

งบกระแสเงินสด (ต่อ)

บริษัท รุติกร จำกัด (มหาชน) และบริษัทย่อย ณ วันที่ 31 ธันวาคม พ.ศ. 2548 และ พ.ศ. 2547

หน่วย : บาท

หมายเหตุ	งบการเงินรวม		งบการเงินเฉพาะ	
	2548	2547	2548	2547
กระแสเงินสดจากกิจกรรมลงทุน				
เงินให้กู้ยืมระยะสั้น	(700,000)	(6,500,000)	-	-
เงินให้กู้ยืมระยะสั้นแก่กิจการที่เกี่ยวข้องกัน	-	-	127,000,000	253,000,000
เงินให้กู้ยืมระยะยาว	(2,400,000)	-	(2,400,000)	-
เงินฝากที่มีข้อจำกัดการใช้	-	(24,000,000)	-	-
เงินจ่ายเพื่อซื้อสินทรัพย์	(22,425,528)	(28,270,725)	(22,410,201)	(28,011,639)
เงินรับจากการจำหน่ายสินทรัพย์	4,607,298	2,296,026	4,271,112	1,729,326
เงินรับจากการถูกเวนคืนที่ดิน	5,088,126	-	-	-
เงินจ่ายเพื่อซื้อสินทรัพย์ไม่มีตัวตน	(4,294,657)	(562,450)	(4,294,657)	(562,450)
เงินสดสุทธิได้มา (ใช้ไป) จากกิจกรรมลงทุน	(20,124,761)	(57,037,149)	102,166,254	226,155,237
กระแสเงินสดจากกิจกรรมจัดหาเงิน				
เงินเบิกเกินบัญชีและเงินกู้ยืมระยะสั้นจากสถาบันการเงิน	(534,843,182)	873,304,582	(4,032,962)	761,791,317
เงินกู้ยืมระยะสั้นจากกิจการที่เกี่ยวข้องกัน	-	-	109,000,000	-
เงินกู้ยืมระยะยาว	100,000,000	-	100,000,000	-
หุ้นกู้	745,000,000	-	745,000,000	-
เงินปันผลจ่าย	(190,000,000)	(175,000,000)	(190,000,000)	(175,000,000)
เงินสดสุทธิได้มา (ใช้ไป) จากกิจกรรมจัดหาเงิน	120,156,818	698,304,582	759,967,038	586,791,317
เงินสดและรายการเทียบเท่าเงินสดเพิ่มขึ้น (ลดลง) สุทธิ	1,381,127	32,407,234	16,333,201	17,366,440
เงินสดและรายการเทียบเท่าเงินสดต้นงวด	60,446,584	28,039,350	29,746,299	12,379,859
เงินสดและรายการเทียบเท่าเงินสดปลายงวด	61,827,711	60,446,584	46,079,500	29,746,299
ข้อมูลเพิ่มเติม :				
ดอกเบี้ยจ่ายสำหรับงวด	97,302,326	83,391,395	74,575,766	42,215,907
ภาษีเงินได้จ่ายสำหรับงวด	159,768,603	134,008,789	124,373,368	62,035,405

หมายเหตุประกอบงบการเงินเป็นส่วนหนึ่งของงบการเงินนี้

หมายเหตุประกอบงบการเงิน

บริษัท ฐิติกร จำกัด (มหาชน) และบริษัทย่อย ณ วันที่ 31 ธันวาคม พ.ศ. 2548 และ พ.ศ. 2547

1. ข้อมูลทั่วไป

บริษัท ฐิติกร จำกัด (มหาชน) จัดทะเบียนเป็นบริษัทมหาชนในประเทศไทยเมื่อวันที่ 27 มิถุนายน พ.ศ. 2546 และเป็นบริษัทจดทะเบียนในตลาดหลักทรัพย์แห่งประเทศไทยโดยมีผู้ถือหุ้นรายใหญ่ คือ บริษัท สินทองหล่อ จำกัด (จดทะเบียนในประเทศไทย ถือหุ้นร้อยละ 42.36) บริษัทฯ ดำเนินธุรกิจให้เช่าซื้อยานพาหนะ สำนักงานของบริษัทฯ ตั้งอยู่เลขที่ 69 ถนนรามคำแหง แขวงหัวหมาก เขตบางกะปิ กรุงเทพมหานคร

2. เกณฑ์การจัดทำงบการเงินและการนำเสนองบการเงิน

2.1 บริษัทฯ ได้จัดทำบัญชีโดยใช้หน่วยเงินตราไทยในการบันทึกรายการ และได้จัดทำงบการเงิน (รวมถึงงบการเงินรวม) ตามกฎหมายเป็นภาษาไทย และตามมาตรฐานการบัญชีและวิธีปฏิบัติทางบัญชีที่รับรองทั่วไปในประเทศไทย บริษัทฯ นำเสนองบการเงินตามรูปแบบประกาศอธิบดีกรมพัฒนาธุรกิจการค้า เรื่อง “กำหนดรายการย่อที่ต้องมีในงบการเงิน พ.ศ. 2544” งบการเงินที่นำเสนอได้จัดทำขึ้นโดยใช้เกณฑ์ราคาทุนเดิมในการวัดมูลค่าขององค์ประกอบของรายการในงบการเงิน ยกเว้นรายการตามที่กล่าวไว้ในหมายเหตุหรือนโยบายการบัญชีที่เกี่ยวข้อง

2.2 รายการบางรายการในงบการเงินและการเปิดเผยข้อมูลปี 2547 ที่นำมาเปรียบเทียบ ได้จัดประเภทใหม่และแสดงต่างไปจากเดิมเพื่อให้สอดคล้องและเปรียบเทียบกันได้กับการแสดงรายการในงบการเงินปี 2548

2.3 การจัดทำงบการเงินรวม

งบการเงินรวมของบริษัท ฐิติกร จำกัด (มหาชน) ได้จัดทำขึ้นโดยรวมบริษัทย่อยสองแห่ง ดังนี้

	ลักษณะของธุรกิจ	ถือหุ้นร้อยละ
บริษัท ซี.วี.เอ. จำกัด	ให้เช่าซื้อรถจักรยานยนต์	99.99
บริษัท ชยภาค จำกัด	ให้เช่าซื้อรถยนต์	99.99

ยอดคงค้างและรายการระหว่างกันที่มีนัยสำคัญของบริษัทฯ และบริษัทย่อย ได้ตัดออกจากงบการเงินรวมแล้ว

2.4 งบการเงินนี้ได้รับอนุมัติจากกรรมการให้เผยแพร่ได้ตั้งแต่วันที่ 28 กุมภาพันธ์ พ.ศ. 2549

3. สรุปนโยบายการบัญชีที่สำคัญ

3.1 เงินสดและรายการเทียบเท่าเงินสด

เงินสดและรายการเทียบเท่าเงินสด หมายถึง เงินสด เงินฝากสถาบันการเงินประเภททวงถาม และเงินลงทุนระยะสั้นที่มีสภาพคล่องสูง ซึ่งพร้อมที่จะเปลี่ยนเป็นเงินสดในจำนวนที่ทราบได้และมีความเสี่ยงต่อการเปลี่ยนแปลงในมูลค่าน้อยหรือไม่มีนัยสำคัญ แต่ไม่รวมถึงเงินฝากที่ต้องจ่ายคืนเมื่อสิ้นรอบระยะเวลาที่กำหนดเกินกว่าสามเดือน (เงินฝากประจำ)

3.2 ลูกหนี้การค้า

ลูกหนี้การค้าแสดงตามมูลค่าสุทธิที่คาดว่าจะได้รับ คือ ราคาตามบัญชีหักค่าเพื่อหนี้สูญ บริษัทฯ และบริษัทย่อยประมาณค่าเพื่อหนี้สูญสำหรับผลขาดทุนที่อาจเกิดขึ้นเนื่องจากการเรียกเก็บเงินจากลูกหนี้ไม่ได้ โดยการพิจารณาจากผลการเรียกเก็บหนี้และวิเคราะห์ฐานะการเงินปัจจุบันของลูกหนี้

ลูกหนี้ตามสัญญาเช่าซื้อ บริษัทฯ และบริษัทย่อยตั้งค่าเพื่อหนี้สูญจากรยะเวลาดังข้างระของหนี้โดยหักรายได้รอการตัดบัญชี และหลักประกันดังนี้

ระยะเวลา	ค่าเพื่อหนี้สูญ (ร้อยละ)	
	รถยนต์	รถจักรยานยนต์
ยังไม่ถึงกำหนดชำระ	1	1
ค้างชำระ 1 เดือน	1	1
2 - 3 เดือน	2	20
4 - 6 เดือน	20	50
7 - 12 เดือน	50	100
มากกว่า 12 เดือน	100	100

การตั้งค่าเพื่อหนี้สูญของลูกหนี้เช่าซื้อรถยนต์ จำนวนจากลูกหนี้เช่าซื้อสุทธิที่ค้างชำระไม่เกิน 6 เดือนหักหลักประกันร้อยละ 80 ที่ค้างชำระระหว่าง 7-12 เดือนหักหลักประกันร้อยละ 50 และที่ค้างชำระมากกว่า 12 เดือนไม่หักหลักประกัน

บริษัทฯ และบริษัทย่อยกำหนดแนวทางการตั้งค่าเพื่อหนี้สูญข้างต้นตามสถิติของหนี้สูญที่เกิดขึ้นจริงในอดีต ซึ่งจากช่วงสามปีที่ผ่านมา (ปี 2545 ถึงปี 2547) มีหนี้สูญที่เกิดขึ้นจริงเฉลี่ยปีละประมาณร้อยละ 2.49 ของลูกหนี้เช่าซื้อสุทธิ และค่าเพื่อหนี้สูญเฉลี่ยปีละประมาณร้อยละ 8.67 ของลูกหนี้เช่าซื้อสุทธิ ในปี 2548 ค่าเพื่อหนี้สูญที่ได้ประมาณไว้ตามแนวทางดังกล่าวคิดเป็นร้อยละ 7.33 ของลูกหนี้เช่าซื้อสุทธิ อย่างไรก็ตามการตั้งค่าเพื่อหนี้สูญตามนโยบายดังกล่าวข้างต้นไม่เป็นไปตามวิธีปฏิบัติทางบัญชีเกี่ยวกับการตั้งค่าเพื่อหนี้สูญสำหรับธุรกิจ Consumer Finance ที่คณะกรรมการกำกับหลักทรัพย์และตลาดหลักทรัพย์ (ก.ล.ต.) กำหนดร่วมกับสภาวิชาชีพบัญชี ซึ่งกำหนดให้ตั้งค่าเพื่อหนี้สูญเต็มจำนวนตามยอดหนี้คงเหลือของลูกหนี้ที่ค้างชำระเกิน 3 งวดขึ้นไป โดยไม่นำหลักประกันมาหักจากยอดหนี้คงเหลือ

3.3 ลูกหนี้และเงินให้กู้ยืมแก่บุคคลหรือกิจการที่เกี่ยวข้องกัน

ลูกหนี้และเงินให้กู้ยืมแก่บุคคลหรือกิจการที่เกี่ยวข้องกันแสดงตามมูลค่าที่จะได้รับ

3.4 สินทรัพย์รอการขาย

สินทรัพย์ที่ไม่ได้ใช้ในการดำเนินงานและรอการขายแสดงในมูลค่าตามบัญชี ณ วันที่เลิกใช้สินทรัพย์

รอยืดคืนจากผู้เช่าซื้อแสดงในมูลค่าตามบัญชีหรือราคาตามสภาพของรถที่คาดว่าจะจำหน่ายได้แล้วแต่ราคาใดจะต่ำกว่า โดยรอยืดคืนที่ยังคงเหลืออยู่ ณ วันสิ้นงวด บริษัทฯ และบริษัทย่อยประมาณผลขาดทุนดังนี้

	2548	2547
ยอดค้างไม่เกินหนึ่งปี	ร้อยละ 25	ร้อยละ 20
ยอดค้างเกินหนึ่งปี	ร้อยละ 100	ร้อยละ 100

3.5 เงินลงทุน

เงินลงทุนตราสารทุนในความต้องการของตลาดแสดงด้วยมูลค่ายุติธรรม (โดยอ้างอิงกับราคาของตราสารในตลาดหลักทรัพย์แห่งประเทศไทย) ในกรณีที่เงินลงทุนนั้นเป็นเงินลงทุนเพื่อค้า การเปลี่ยนแปลงมูลค่าของเงินลงทุนจะแสดงเป็นผลกำไรหรือผลขาดทุนในงบกำไรขาดทุนหากเป็นเงินลงทุนเพื่อขาย การเปลี่ยนแปลงมูลค่าของเงินลงทุนจะแสดงเป็นผลกำไรขาดทุน ที่ยังไม่เกิดขึ้นจากการเปลี่ยนแปลงมูลค่าของเงินลงทุนในส่วนของผู้ถือหุ้น

เงินลงทุนตราสารทุนที่ไม่อยู่ในความต้องการของตลาดถือเป็นเงินลงทุนทั่วไปแสดงด้วยราคาทุน หักด้วยผลขาดทุนจากเงินลงทุนที่ลดค่าลงอย่างไม่เป็นการชั่วคราว (ถ้ามี)

เงินลงทุนในบริษัทย่อยแสดงตามวิธีส่วนได้เสีย

3.6 ที่ดิน อาคาร และอุปกรณ์

ที่ดินแสดงตามราคาทุน อาคารและอุปกรณ์แสดงตามราคาทุนหักค่าเสื่อมราคาสะสม ค่าเสื่อมราคาคำนวณโดยวิธีเส้นตรงตามอายุการใช้งานของสินทรัพย์ ซึ่งได้ประมาณไว้ดังนี้

อาคาร	20 ปี
ส่วนปรับปรุงอาคาร	3 - 20 ปี
อุปกรณ์เครื่องตกแต่งเครื่องใช้	5 - 10 ปี
ยานพาหนะ	5 ปี

บริษัทฯ และบริษัทย่อยบันทึกค่าเสื่อมราคาเป็นค่าใช้จ่ายประจำงวด และเมื่อบริษัทฯ และบริษัทย่อยจำหน่ายสินทรัพย์ออกจากบัญชีบริษัทฯ และบริษัทย่อยจะบันทึกตัดสินทรัพย์และค่าเสื่อมราคาสะสมของสินทรัพย์นั้นออกจากบัญชี พร้อมกับบันทึกผลกำไรหรือผลขาดทุนจากการจำหน่ายไว้ในงบกำไรขาดทุน

ค่าใช้จ่ายในการต่อเติม ปรับปรุง หรือต่อสัญญาเช่า ซึ่งมีผลทำให้ประโยชน์เชิงเศรษฐกิจของสินทรัพย์นั้นเพิ่มขึ้นถือเป็นค่าใช้จ่ายฝ่ายทุน ค่าใช้จ่ายในการซ่อมแซมและบำรุงรักษาสินทรัพย์ให้คงสภาพเดิม ถือเป็นค่าใช้จ่ายในงบกำไรขาดทุนในงวดที่เกิดรายการ

3.7 สินทรัพย์ไม่มีตัวตน

โปรแกรมคอมพิวเตอร์ เป็นค่าสิทธิการใช้ระบบโปรแกรมเช่าซื้อที่บริษัทฯ และบริษัทย่อยใช้ร่วมกับกิจการที่เกี่ยวข้องกัน แสดงตามราคาทุนหักค่าตัดจำหน่ายสะสม บริษัทฯ และบริษัทย่อยตัดจำหน่ายค่าโปรแกรมคอมพิวเตอร์ด้วยวิธีเส้นตรงภายในระยะเวลา 5 ปี

สิทธิการเช่าเป็นค่าเช่าจ่ายล่วงหน้าตามสัญญาเช่าดำเนินงาน บริษัทฯ และบริษัทย่อยตัดจำหน่ายด้วยวิธีเส้นตรงตามอายุสัญญาเช่าภายในระยะเวลา 2 ปีถึง 11 ปี

3.8 หนี้สิน ประมาณการหนี้สิน และค่าใช้จ่าย

บริษัทฯ และบริษัทย่อยบันทึกหนี้สิน ประมาณการหนี้สิน และค่าใช้จ่ายไว้ในงบการเงินเมื่อบริษัทฯ และบริษัทย่อยมีภาระผูกพันตามกฎหมายหรือเป็นการผูกพันค่อนข้างแน่นอนเป็นผลสืบเนื่องมาจากเหตุการณ์ในอดีต ซึ่งอาจทำให้บริษัทฯ และบริษัทย่อยต้องจ่ายชำระภาระผูกพันนั้นในจำนวนเงินที่สามารถประมาณได้อย่างน่าเชื่อถือ

บริษัทฯ และบริษัทย่อยบันทึกเงินปันผลค้างจ่ายไว้ในงบการเงินในงวดที่มีการเสนอและประกาศจ่ายเงินปันผล ซึ่งที่ประชุมผู้ถือหุ้นมีมติอนุมัติแล้ว

3.9 การรับรู้รายได้

บริษัทฯ และบริษัทย่อยบันทึกรายได้จากการให้เช่าซื้อเป็นดอกเบี้ยที่ยังไม่ถึงเป็นรายได้ และรับรู้เป็นรายได้โดยวิธีผลรวมจำนวนงวดตามระยะเวลาของสัญญาเช่าซื้อ (สำหรับสัญญาเช่าซื้อที่มีวันเริ่มต้นสัญญาก่อนวันที่ 1 กันยายน พ.ศ. 2543 บริษัทฯ และบริษัทย่อยรับรู้เป็นรายได้โดยวิธีเส้นตรงตามระยะเวลาของสัญญาเช่าซื้อ) บริษัทฯ และบริษัทย่อยหยุดรับรู้รายได้จากสัญญาเช่าซื้อของลูกหนี้ค้างชำระค้างงวดเกินสามงวด ซึ่งเป็นไปตามวิธีปฏิบัติทางบัญชีเกี่ยวกับการตั้งค่าเผื่อหนี้สูญสำหรับธุรกิจ Consumer Finance ที่สำนักงานคณะกรรมการกำกับหลักทรัพย์และตลาดหลักทรัพย์ (ก.ล.ต.) กำหนดร่วมกับสภาวิชาชีพบัญชี

รายได้ดอกเบี้ยรับอื่นๆ รับรู้ตามเกณฑ์คงค้าง บริษัทฯ และบริษัทย่อยจะหยุดรับรู้เมื่อมีความไม่แน่นอนเกี่ยวกับการรับชำระดอกเบี้ยรายได้เงินปันผลรับรู้เมื่อสิทธิการรับเงินปันผลได้มีการเสนอและประกาศจ่ายแล้ว

3.10 ภาษีเงินได้

บริษัทฯ และบริษัทย่อยบันทึกค่าภาษีเงินได้เท่ากับจำนวนที่ต้องจ่ายตามข้อกำหนดของประมวลรัษฎากรและกฎหมายอื่นที่เกี่ยวข้อง (ถ้ามี)

3.11 กำไรต่อหุ้นขั้นพื้นฐาน

กำไรต่อหุ้นขั้นพื้นฐาน คำนวณโดยการหารกำไรสุทธิด้วยจำนวนถัวเฉลี่ยถ่วงน้ำหนักของหุ้นสามัญที่ออกจำหน่ายในระหว่างงวด ซึ่งมีจำนวน 500 ล้านหุ้น ในปี 2548 และ 2547

3.12 การด้อยค่าของสินทรัพย์

บริษัทฯ และบริษัทย่อยประเมินการด้อยค่าของสินทรัพย์เมื่อมีเหตุการณ์หรือข้อบ่งชี้ว่ามูลค่าที่ได้รับคืนของสินทรัพย์ต่ำกว่าราคาตามบัญชีมูลค่าที่จะได้รับคืนของสินทรัพย์คือราคาขายสุทธิของสินทรัพย์หรือมูลค่าจากการใช้สินทรัพย์นั้น แล้วแต่จำนวนใดจะสูงกว่า

ก) ที่ดิน อาคาร และอุปกรณ์ และสินทรัพย์ไม่มีตัวตน ประเมินจากราคาขายสุทธิของสินทรัพย์หรือมูลค่าจากการใช้สินทรัพย์นั้น แล้วแต่จำนวนใดจะสูงกว่า โดยประมาณจากสินทรัพย์แต่ละรายการหรือหน่วยสินทรัพย์ที่ก่อให้เกิดเงินสด แล้วแต่กรณี

ข) เงินลงทุนตราสารทุนประเมินจากมูลค่าสินทรัพย์สุทธิตามบัญชีของเงินลงทุนนั้นและปัจจัยอื่นประกอบ เงินลงทุนตราสารหนี้ประเมินจากราคาขั้นพื้นฐานจากการคำนวณอัตราผลตอบแทนของเงินลงทุนนั้นและปัจจัยอื่นประกอบ

ค) ผลขาดทุนจากการด้อยค่าของสินทรัพย์ (ถ้ามี) จะบันทึกในงบกำไรขาดทุนในงวดที่เกิดรายการ

3.13 การแปลงค่าเงินตราต่างประเทศ

บริษัทฯ และบริษัทย่อยแปลงค่ารายการบัญชีที่เป็นสกุลเงินตราต่างประเทศให้เป็นเงินบาทตามอัตราแลกเปลี่ยน ณ วันที่เกิดรายการ ผลต่างถือเป็นผลกำไรขาดทุนที่เกิดขึ้นแสดงในงบกำไรขาดทุน สินทรัพย์และหนี้สินที่เป็นตัวเงินในสกุลเงินตราต่างประเทศ ซึ่งยังคงเหลืออยู่ ณ วันที่ในงบดุล ได้แปลงค่าเป็นเงินบาทตามอัตราแลกเปลี่ยน ณ วันที่ในงบดุล ผลต่างถือเป็นผลกำไรขาดทุนที่ยังไม่เกิดขึ้นแสดงในงบกำไรขาดทุน

3.14 ผลประโยชน์พนักงาน

บริษัทฯ บริษัทย่อย และพนักงาน ได้ร่วมกับกิจการที่เกี่ยวข้องกันจัดตั้งกองทุนสำรองเลี้ยงชีพ ตามพระราชบัญญัติกองทุนสำรองเลี้ยงชีพ พ.ศ. 2530 ซึ่งประกอบด้วยเงินที่พนักงานจ่ายสะสมและเงินที่บริษัทฯ และบริษัทย่อยจ่ายสมทบให้ เงินกองทุนนี้จะจ่ายให้กับพนักงานในกรณีที่พนักงานออกจากงานตามระเบียบของกองทุนดังกล่าว

3.15 เครื่องมือทางการเงิน

บริษัทฯ และบริษัทย่อยไม่มีนโยบายที่จะประกอบธุรกรรมอนุพันธ์ทางการเงินเพื่อการค้า นโยบายการบัญชีสำหรับการบันทึกและการวัดมูลค่าของสินทรัพย์ทางการเงินและหนี้สินทางการเงินได้เปิดเผยไว้ในหมายเหตุที่เกี่ยวข้อง

4. เงินสดและรายการเทียบเท่าเงินสด

หน่วย : บาท

	งบการเงินรวม		งบการเงินเฉพาะ	
	2548	2547	2548	2547
เงินสด	12,252,362	35,440,001	6,618,896	18,187,878
เงินฝากธนาคาร	73,575,349	49,006,583	39,460,604	11,558,421
รวม	85,827,711	84,446,584	46,079,500	29,746,299
หัก ส่วนที่แสดงเป็นสินทรัพย์ไม่หมุนเวียน	(24,000,000)	(24,000,000)	-	-
	61,827,711	60,446,584	46,079,500	29,746,299

เงินฝากธนาคารมีดอกเบี่ยร้อยละ 0 ถึง 1 ต่อปี

เงินฝากประจำ 24 ล้านบาท เป็นเงินฝากที่มีข้อจำกัดในการใช้ เนื่องจากได้วางเป็นประกันเงินเบิกเกินบัญชีของบริษัทย่อยจึงได้แยกแสดงเป็นสินทรัพย์ไม่หมุนเวียน

5. ลูกหนี้ตามสัญญาเช่าซื้อ-สุทธิ

หน่วย : บาท

	งบการเงินรวม		งบการเงินเฉพาะ	
	2548	2547	2548	2547
ลูกหนี้ตามสัญญาเช่าซื้อ	7,637,367,642	7,038,743,764	6,197,052,294	4,605,837,220
หัก รายได้รอการตัดบัญชี	(1,868,157,348)	(1,666,661,062)	(1,671,650,481)	(1,238,508,283)
	5,769,210,294	5,372,082,702	4,525,401,813	3,367,328,937
หัก ค่าเผื่อหนี้สูญสุทธิ	(423,423,735)	(389,771,656)	(309,137,787)	(250,798,231)
	5,345,786,559	4,982,311,046	4,216,264,026	3,116,530,706

ลูกหนี้ตามสัญญาเช่าซื้อแยกตามอายุหนี้ค้างชำระได้ดังนี้

หน่วย : บาท

	งบการเงินรวม		งบการเงินเฉพาะ	
	2548	2547	2548	2547
ยังไม่ถึงกำหนดชำระ	3,486,248,404	3,616,612,595	2,942,286,308	2,410,462,174
ค้างชำระ 1 เดือน	877,230,617	725,530,460	692,266,033	436,696,835
ค้างชำระ 2-3 เดือน	853,869,818	608,938,509	605,163,515	303,805,816
ค้างชำระ 4-6 เดือน	325,791,017	200,782,791	193,757,574	85,171,041
ค้างชำระ 7-12 เดือน	130,071,563	87,180,683	62,172,740	38,074,411
ค้างชำระมากกว่า 12 เดือน	95,998,875	133,037,664	29,755,643	93,118,660
รวม	5,769,210,294	5,372,082,702	4,525,401,813	3,367,328,937

ลูกหนี้ตามสัญญาเช่าซื้อส่วนที่ถึงกำหนดชำระในหนึ่งปีและส่วนที่ถึงกำหนดชำระเกินกว่าหนึ่งปี มีดังนี้

หน่วย : บาท

	งบการเงินรวม		งบการเงินเฉพาะ	
	2548	2547	2548	2547
ส่วนที่ถึงกำหนดชำระในหนึ่งปี	4,612,705,542	4,273,801,860	3,820,495,589	2,945,908,547
หัก รายได้รอการตัดบัญชี	(1,387,769,583)	(1,286,429,566)	(1,258,427,316)	(992,887,181)
	3,224,935,959	2,987,372,294	2,562,068,273	1,953,021,366
ส่วนที่ถึงกำหนดชำระเกินกว่าหนึ่งปี	3,024,662,100	2,764,941,904	2,376,556,705	1,659,928,673
หัก รายได้รอการตัดบัญชี	(480,387,765)	(380,231,496)	(413,223,165)	(245,621,102)
	2,544,274,335	2,384,710,408	1,963,333,540	1,414,307,571
รวม	5,769,210,294	5,372,082,702	4,525,401,813	3,367,328,937

6. ลูกหนี้อื่น-สุทธิ

หน่วย : บาท

	งบการเงินรวม		งบการเงินเฉพาะ	
	2548	2547	2548	2547
ลูกหนี้อื่น	55,994,446	40,943,088	49,110,622	29,738,696
ลูกหนี้บุคคลที่เกี่ยวข้องกัน	213,857	92,552	213,857	92,552
เช็ครับลงวันที่ล่วงหน้า	1,009,000	-	1,009,000	-
ลูกหนี้ค้างชำระเกินหนึ่งปี	1,031,698	940,047	337,008	113,308
	58,249,001	41,975,687	50,670,487	29,944,556
หัก ค่าเผื่อหนี้สูญ	(421,308)	(391,718)	(113,308)	(83,718)
สุทธิ	57,827,693	41,583,969	50,557,179	29,860,838

7. รายการบัญชีกับกิจการที่เกี่ยวข้องกัน

รายการกับกิจการที่เกี่ยวข้องกันที่สำคัญสรุป ได้ดังนี้

7.1 บริษัทฯ และบริษัทย่อยมีความสัมพันธ์กับกิจการที่เกี่ยวข้องกัน ดังนี้

กิจการที่เกี่ยวข้องกัน	ลักษณะธุรกิจ	ลักษณะความสัมพันธ์
บริษัท ซี.วี.เอ. จำกัด	ให้เช่าซื้อรถจักรยานยนต์	เป็นบริษัทย่อย
บริษัท ชยภาค จำกัด	ให้เช่าซื้อรถยนต์	เป็นบริษัทย่อย
บริษัท เอส. พี. อินเตอร์เนชั่นแนล จำกัด	จำหน่ายรถยนต์	มีผู้ถือหุ้นใหญ่และกรรมการร่วมกัน
บริษัท เอส. พี. อาคาร จำกัด	ให้เช่าอสังหาริมทรัพย์	มีผู้ถือหุ้นใหญ่และกรรมการร่วมกัน
บริษัท เอส. พี. ซูซูกิ จำกัด (มหาชน)	จำหน่ายรถจักรยานยนต์	มีผู้ถือหุ้นใหญ่และกรรมการร่วมกัน
บริษัท ลินพล จำกัด	จำหน่ายรถจักรยานยนต์	เป็นบริษัทย่อยของ บมจ. เอส. พี. ซูซูกิ

7.2 ยอดคงค้างของรายการบัญชีกับกิจการที่เกี่ยวข้องกันที่สำคัญ สรุปได้ดังนี้

หน่วย : บาท

บุคคลหรือกิจการที่เกี่ยวข้อง	รายการ	งบการเงินรวม		งบการเงินเฉพาะ	
		2548	2547	2548	2547
พนักงานบริษัท	ลูกหนี้อื่น	40,157	92,552	40,157	92,552
บจ. ซี. วี. เอ.	รายได้ค้างรับ	-	-	1,577,300	5,039,137
	ลูกหนี้เงินให้กู้ยืม	-	-	-	255,000,000
	เงินลงทุนบริษัทย่อย	-	-	211,921,171	203,539,126
	เจ้าหนี้เงินกู้ยืม	-	-	109,000,000	-
	ค่าใช้จ่ายค้างจ่าย	-	-	571,185	-
บจ. ชยภาค	รายได้ค้างรับ	-	-	1,523,965	454,964
	ลูกหนี้เงินให้กู้ยืม	-	-	248,000,000	120,000,000
	เงินลงทุนบริษัทย่อย	-	-	176,594,839	147,837,203
บจ. เอส. พี. อินเตอร์เนชั่นแนล	ค่าบริหารงานค้างจ่าย	-	9,000,000	-	3,600,000
	ค่าใช้จ่ายอื่นค้างจ่าย	636,138	1,347,177	518,776	1,202,540

หน่วย : บาท

บุคคลหรือกิจการที่เกี่ยวข้อง	รายการ	งบการเงินรวม		งบการเงินเฉพาะ	
		2548	2547	2548	2547
บมจ. เอส. พี. ชูชูกิ	ค่าใช้จ่ายอื่นค้างจ่าย	376,660	-	339,278	-
บจ. ลินพล	ลูกหนี้อื่น	173,700	-	173,700	-
	รายได้ค้างรับ	49,733	22,110	49,733	22,110

7.3 ยอดรายได้และค่าใช้จ่ายของรายการบัญชีกับกิจการที่เกี่ยวข้องกันที่สำคัญ สรุปได้ดังนี้

หน่วย : บาท

บุคคลหรือกิจการที่เกี่ยวข้อง	งบการเงินรวม		งบการเงินเฉพาะ		นโยบายราคา
	2548	2547	2548	2547	
พนักงานบริษัท					
รายได้จากการให้เช่าซื้อ	21,158	150,632	21,158	150,632	ตามที่ตกลงกัน
บจ. ซี. วี. เอ.					
รายได้ค่าบริการ	-	-	29,601,200	49,301,400	ตามที่ตกลงกัน
ดอกเบี้ยรับ	-	-	4,279,726	25,940,383	เอ็มโออาร์
รายได้อื่น	-	-	160	505,200	ราคาทุน
ส่วนได้เสียบริษัทย่อย	-	-	8,382,045	57,125,234	ร้อยละที่ถือหุ้น
ดอกเบี้ยจ่าย	-	-	1,977,780	-	เอ็มโออาร์
บจ. ชยภาค					
ดอกเบี้ยรับ	-	-	17,231,691	6,991,562	เอ็มโออาร์
รายได้อื่น	-	-	15,384	45,920	ราคาทุน
ส่วนได้เสียบริษัทย่อย	-	-	28,757,636	37,721,519	ร้อยละที่ถือหุ้น
ดอกเบี้ยจ่าย	-	-	-	22,192	เอ็มโออาร์
บจ. เอส. พี. อินเตอร์เนชั่นแนล					
ค่าเช่าและบริการ	14,535,140	12,716,543	11,634,080	9,611,183	ตามสัญญา
ค่าบริหารงาน	9,000,000	9,000,000	3,600,000	3,600,000	ตามสัญญา
ค่าสาธารณูปโภค	2,863,035	2,460,547	2,161,754	1,796,204	ราคาทุน
ค่าเครื่องเขียนแบบพิมพ์	1,555,272	1,212,310	1,536,929	1,071,691	ราคาทุน
ค่าใช้จ่ายอื่น	3,548,495	6,061,906	2,831,247	5,520,261	ราคาตลาด
บจ. เอส. พี. อาคาร					
ค่าใช้จ่ายอื่น	-	500,000	-	500,000	ตามสัญญา
บมจ. เอส. พี. ชูชูกิ					
รายได้ส่งเสริมการขาย	1,491,302	1,576,058	1,491,302	1,576,058	ราคาตลาด
ค่าใช้จ่ายอื่น	1,718,258	-	1,680,875	-	ราคาตลาด
บจ. ลินพล					
รายได้อื่น	342,869	361,367	342,869	361,367	ราคาตลาด
กำไร (ขาดทุน) จากการขายรถยัด	469,021	697,485	456,927	(74,107)	ราคาตลาด

เงินให้กู้ยืมและเงินกู้ยืมกับบริษัทย่อยมีรายการเคลื่อนไหวระหว่างปีสิ้นสุดวันที่ 31 ธันวาคม พ.ศ. 2548 และ พ.ศ. 2547 สรุปได้ดังนี้

หน่วย : บาท

เงินให้กู้ยืม	ยอดต้นงวด	ยอดเคลื่อนไหวระหว่างงวด		ยอดปลายงวด	นโยบายการคิด ต้นทุนเงินกู้ยืม
		เพิ่มขึ้น	ชำระคืน		
ปี 2548					
บริษัท ซี. วี. เอ. จำกัด	255,000,000	94,000,000	(349,000,000)	-	อัตราดอกเบี้ย เอ็มโออาร์
บริษัท ชยภาค จำกัด	120,000,000	520,000,000	(392,000,000)	248,000,000	เอ็มโออาร์
รวม	375,000,000	614,000,000	(741,000,000)	248,000,000	
ปี 2547					
บริษัท ซี. วี. เอ. จำกัด	468,000,000	145,000,000	(358,000,000)	255,000,000	อัตราดอกเบี้ย เอ็มโออาร์
บริษัท ชยภาค จำกัด	160,000,000	245,000,000	(285,000,000)	120,000,000	เอ็มโออาร์
รวม	628,000,000	390,000,000	(643,000,000)	375,000,000	

หน่วย : บาท

หนี้เงินกู้ยืม	ยอดต้นงวด	ยอดเคลื่อนไหวระหว่างงวด		ยอดปลายงวด	นโยบายการคิด ต้นทุนเงินกู้ยืม
		เพิ่มขึ้น	ชำระคืน		
ปี 2548					
บริษัท ซี. วี. เอ. จำกัด	-	151,000,000	(42,000,000)	109,000,000	อัตราดอกเบี้ย เอ็มโออาร์
ปี 2547					
บริษัท ชยภาค จำกัด	-	25,000,000	(25,000,000)	-	อัตราดอกเบี้ย เอ็มโออาร์

7.4 บริษัทฯ และบริษัทย่อยมีนโยบายกำหนดราคาซื้อขายสินค้าและบริการระหว่างบริษัทฯ และบริษัทย่อยกับกิจการที่เกี่ยวข้องกันในราคาและเงื่อนไขทางการค้าเดียวกับที่ใช้ซื้อขายกับบุคคลภายนอกโดยเป็นไปตามปกติธุรกิจและเงื่อนไขการค้าในตลาดโดยทั่วไป

7.5 เงินลงทุนในบริษัทย่อยซึ่งบันทึกโดยวิธีส่วนได้เสีย

หน่วย : บาท

	ทุนชำระแล้ว		สัดส่วน		เงินลงทุน	
	2548	2547	2548	2547	2548	2547
บริษัท ซี. วี. เอ. จำกัด	50,000,000	50,000,000	99.99%	99.99%	49,993,000	49,993,000
บริษัท ชยภาค จำกัด	40,000,000	40,000,000	99.99%	99.99%	43,993,400	43,993,400
รวมเงินลงทุนราคาทุน					93,986,400	93,986,400
บวก ส่วนแบ่งกำไร						
จากการลงทุน-ยอดสะสม					292,494,670	258,054,989
หัก ค่าความนิยมตัดจำหน่ายสะสม					(665,060)	(665,060)
เงินลงทุนตามวิธีส่วนได้เสีย					385,816,010	351,376,329

เงินลงทุนที่เกินกว่ามูลค่าสินทรัพย์สุทธิของบริษัท ชยภาค จำกัด ณ วันซื้อ จำนวน 665,060 บาท ซึ่งถือเป็นค่าความนิยมและได้ตัดจำหน่ายเป็นค่าใช้จ่ายทั้งจำนวนในงบกำไรขาดทุนปี 2546

8. เงินให้กู้ยืมระยะสั้น

เงินให้กู้ยืมระยะสั้นเป็นเงินที่บริษัทยืมให้กู้ยืมแก่ตัวแทนจำหน่าย 3 ราย คิดดอกเบี้ยร้อยละ 8 ต่อปี มีกำหนดชำระคืนภายในเดือนเมษายน และธันวาคม 2549 โดยมีสมุดคู่มือการจดทะเบียนรถยนต์วางเป็นประกัน

9. รัยครอการบาย-สุทริ

หน่วย : บาท

	งบการเงินรวม		งบการเงินเฉพาะ	
	2548	2547	2548	2547
ค้างไม่เกินหนึ่งปี	170,283,133	31,684,502	165,386,741	23,696,002
ค้างเกินหนึ่งปี	1,607,070	871,168	1,113,046	414,201
หัก ค่าเพื่อการลดมูลค่า สุทธิ	(44,177,854)	(7,208,069)	(42,459,732)	(5,153,402)
	127,712,349	25,347,601	124,040,055	18,956,801

10. เงินให้กู้ยืมระยะยาว

เงินให้กู้ยืมระยะยาวเป็นเงินให้กู้ยืมแก่ตัวแทนจำหน่าย 2 ราย คิดดอกเบี้ยร้อยละ 8 ต่อปี มีกำหนดชำระคืนภายในปี 2552 โดยมีรถยนต์วางเป็นประกัน

11. ที่ดิน อาคาร และอุปกรณ์-สุทริ

ที่ดิน อาคาร และอุปกรณ์ มีรายละเอียด และการเพิ่มลดสรุปได้ดังนี้

งบการเงินรวม

หน่วย : บาท

	2548			2547		
	ราคาทุน	ค่าเสื่อมสะสม	สุทธิ	ราคาทุน	ค่าเสื่อมสะสม	สุทธิ
ที่ดิน	12,617,251	-	12,617,251	12,617,251	-	12,617,251
อาคาร	23,818,434	12,882,751	10,935,683	23,818,434	11,710,732	12,107,702
ส่วนปรับปรุงอาคาร	21,542,570	6,739,399	14,803,171	12,925,388	2,741,488	10,183,900
อุปกรณ์เครื่องตกแต่งเครื่องใช้	36,566,580	16,308,674	20,257,906	28,272,092	11,148,384	17,123,708
ยานพาหนะ	45,943,049	25,481,781	20,461,268	46,941,725	22,308,580	24,633,145
รวม	140,487,884	61,412,605	79,075,279	124,574,890	47,909,184	76,665,706

	สุทธิต้นงวด	ซื้อ	จำหน่าย	ค่าเสื่อมราคา	รับเข้า (โอนออก)	สุทธิสิ้นงวด
ที่ดิน	12,617,251	-	-	-	-	12,617,251
อาคาร	12,107,702	-	-	1,172,019	-	10,935,683
ส่วนปรับปรุงอาคาร	10,183,900	8,617,182	-	3,997,911	-	14,803,171
อุปกรณ์เครื่องตกแต่งเครื่องใช้	17,123,708	8,855,860	412,541	5,309,121	-	20,257,906
ยานพาหนะ	24,633,145	4,952,486	3,476,333	5,648,030	-	20,461,268
รวม	76,665,706	22,425,528	3,888,874	16,127,081	-	79,075,279

งบการเงินเฉพาะ

หน่วย : บาท

	2548			2547		
	ราคาทุน	ค่าเสื่อมสะสม	สุทธิ	ราคาทุน	ค่าเสื่อมสะสม	สุทธิ
ที่ดิน	7,801,881	-	7,801,881	7,801,881	-	7,801,881
อาคาร	15,291,515	7,801,244	7,490,271	15,291,515	7,055,571	8,235,944
ส่วนปรับปรุงอาคาร	20,143,467	5,883,545	14,259,922	11,526,285	2,075,211	9,451,074
อุปกรณ์เครื่องตกแต่งเครื่องใช้	31,387,777	11,897,865	19,489,912	23,028,411	7,171,443	15,856,968
ยานพาหนะ	42,868,114	22,449,153	20,418,961	42,696,490	18,315,549	24,380,941
รวม	117,492,754	48,031,807	69,460,947	100,344,582	34,617,774	65,726,808

	สุทธิต้นงวด	ซื้อ	จำหน่าย	ค่าเสื่อมราคา	รับเข้า (โอนออก)	สุทธิสิ้นงวด
ที่ดิน	7,801,881	-	-	-	-	7,801,881
อาคาร	8,235,944	-	-	745,673	-	7,490,271
ส่วนปรับปรุงอาคาร	9,451,074	8,617,182	-	3,808,334	-	14,259,922
อุปกรณ์เครื่องตกแต่งเครื่องใช้	15,856,968	8,840,533	350,950	4,856,639	-	19,489,912
ยานพาหนะ	24,380,941	4,952,486	3,426,217	5,488,249	-	20,418,961
รวม	65,726,808	22,410,201	3,777,167	14,898,895	-	69,460,947

ณ วันที่ 31 ธันวาคม พ.ศ. 2548 บริษัทฯ และบริษัทย่อยมีสินทรัพย์ที่คิดค่าเสื่อมราคาเต็มมูลค่าแล้วแต่ยังใช้งานอยู่จำนวน 22.1 ล้านบาท (เฉพาะของบริษัทฯ มีจำนวน 15.89 ล้านบาท)

12. สินทรัพย์ไม่มีตัวตน-สุทธิ

หน่วย : บาท

	งบการเงินรวม		งบการเงินเฉพาะ	
	2548	2547	2548	2547
โปรแกรมคอมพิวเตอร์	79,759,107	76,104,450	34,759,107	31,104,450
สิทธิการเช่า	3,780,000	3,140,000	1,760,000	1,120,000
หัก ค่าตัดจำหน่าย-สะสมยกมา	(57,254,582)	(41,631,961)	(24,566,442)	(18,190,885)
หัก ค่าตัดจำหน่าย-สำหรับงวด	(16,199,201)	(15,622,621)	(6,980,173)	(6,375,557)
สุทธิ	10,085,324	21,989,868	4,972,492	7,658,008

13. สินทรัพย์ไม่หมุนเวียนอื่น

หน่วย : บาท

	งบการเงินรวม		งบการเงินเฉพาะ	
	2548	2547	2548	2547
สินทรัพย์ไม่ได้ใช้ในการดำเนินงาน	35,157,281	35,495,284	5,707,856	5,707,855
อื่นๆ	8,634,939	6,098,403	7,439,386	4,516,750
รวม	43,792,220	41,593,687	13,147,242	10,224,605

สินทรัพย์ไม่ได้ใช้ในการดำเนินงานเป็นที่ดินและอาคารพาณิชย์ที่บริษัทฯ และบริษัทย่อยหยุดใช้เป็นการชั่วคราว ที่ดินดังกล่าวมีมูลค่าตามราคาประเมินของกรมที่ดิน (ณ เดือนมิถุนายน 2546) ประมาณ 52.82 ล้านบาท (เฉพาะของบริษัทฯ มีจำนวน 13.95 ล้านบาท)

ในปี 2548 บริษัทย่อยถูกเวนคืนที่ดินไม่ได้ใช้ในการดำเนินงานราคาทุน 0.33 ล้านบาท โดยได้รับเงินชดเชยจำนวน 5.08 ล้านบาท

14. เงินเบิกเกินบัญชีและเงินกู้ยืมระยะสั้นจากสถาบันการเงิน

หน่วย : บาท

	งบการเงินรวม		งบการเงินเฉพาะ	
	2548	2547	2548	2547
เงินเบิกเกินบัญชี	26,658,650	108,034,909	24,907,682	74,973,721
เงินกู้ยืมจากสถาบันการเงิน	2,434,287,767	2,890,092,487	1,776,787,767	1,733,092,487
รวม	2,460,946,417	2,998,127,396	1,801,695,449	1,808,066,208

ณ วันที่ 31 ธันวาคม พ.ศ. 2548 บริษัทฯ และบริษัทย่อยมีวงเงินกู้ยืมกับสถาบันการเงินหลายแห่งซึ่งประกอบด้วยวงเงินเบิกเกินบัญชีจำนวน 171 ล้านบาท เงินกู้ยืมระยะสั้นเป็นสกุลเงินบาทจำนวน 3,950 ล้านบาท และเป็นสกุลเงินต่างประเทศจำนวน 3.39 ล้านดอลลาร์สหรัฐ เสียดอกเบี้ยร้อยละ 3.5 ถึง 4.75 ต่อปี

สินเชื่อจากสถาบันการเงินค้ำประกันโดยกิจการที่เกี่ยวข้องกัน สัญญาเช่าซื้อ กรรมการของบริษัทฯ และบริษัทย่อย และเงินฝากประจำ

15. เงินกู้ยืมระยะยาว

เงินกู้ยืมระยะยาวเป็นตัวแลกเปลี่ยนชนิดไม่มีหลักประกันกับสถาบันการเงินแห่งหนึ่ง เสียดอกเบี้ยร้อยละ 4.5 ต่อปี ครบกำหนดชำระคืนในเดือนมิถุนายน 2550

16. หุ้นกู้

เมื่อวันที่ 4 กรกฎาคม พ.ศ. 2548 บริษัทฯ ขายหุ้นกู้ชุดที่ 1 จำนวนเงิน 545 ล้านบาท (545,000 หน่วยๆ ละ 1,000 บาท) ครบกำหนดไถ่ถอนปี 2550 อัตราดอกเบี้ยร้อยละ 4.2 ต่อปี และหุ้นกู้ชุดที่ 2 จำนวนเงิน 200 ล้านบาท (200,000 หน่วยๆ ละ 1,000 บาท) ครบกำหนดไถ่ถอนปี 2552 อัตราดอกเบี้ยร้อยละ 4.80 ต่อปี ดอกเบี้ยมีกำหนดจ่ายปีละสองครั้ง หุ้นกู้ทั้งหมดเป็นชนิดระบุผู้ถือและเสนอขายเฉพาะผู้ลงทุนสถาบัน

17. เงินปันผลจ่ายและสำรองตามกฎหมาย

เมื่อวันที่ 28 เมษายน พ.ศ. 2547 ที่ประชุมผู้ถือหุ้นบริษัทมีมติให้จ่ายเงินปันผลจำนวน 175 ล้านบาท หุ้นละ 35 สตางค์ โดยจ่ายจากเงินกำไรปี 2546 ซึ่งจ่ายแล้วเมื่อวันที่ 27 พฤษภาคม พ.ศ. 2547

เมื่อวันที่ 21 เมษายน พ.ศ. 2548 ที่ประชุมผู้ถือหุ้นบริษัทมีมติให้จ่ายเงินปันผลจำนวน 190 ล้านบาท หุ้นละ 38 สตางค์ โดยจ่ายจากเงินกำไรปี 2547 ซึ่งจ่ายแล้วเมื่อวันที่ 20 พฤษภาคม พ.ศ. 2548

ตามพระราชบัญญัติบริษัทมหาชนจำกัด พ.ศ. 2535 บริษัทฯ ต้องจัดสรรกำไรสุทธิประจำปีส่วนหนึ่งไว้เป็นทุนสำรองตามกฎหมายไม่น้อยกว่าร้อยละห้าของกำไรสุทธิประจำปีหักด้วยยอดเงินขาดทุนสะสมยกมา (ถ้ามี) จนกว่าทุนสำรองตามกฎหมายจะมีจำนวนไม่น้อยกว่าร้อยละสิบของทุนจดทะเบียนของบริษัทฯ ทุนสำรองตามกฎหมายนี้จะนำไปจ่ายเป็นเงินปันผลไม่ได้

18. รายได้

รายได้ของบริษัทฯ และบริษัทย่อยมีรายละเอียด ดังนี้

หน่วย : บาท

	งบการเงินรวม		งบการเงินเฉพาะ	
	2548	2547	2548	2547
รายได้จากการให้เช่าซื้อ-สุทธิ				
รถจักรยานยนต์	1,497,751,342	1,214,594,743	1,383,647,456	873,569,769
รถยนต์	182,015,587	181,519,161	38,714,675	23,572,066
รวม	1,679,766,929	1,396,113,904	1,422,362,131	897,141,835
รายได้อื่น				
รายได้ค่าบริการ	92,967,673	57,901,740	108,504,176	88,541,863
ค่าปรับเนื่องจากลูกค้าชำระเงินช้า	30,136,678	23,630,109	16,102,767	11,925,713
ดอกเบี้ยรับ	1,097,467	71,784	21,846,139	32,931,944
หนี้สูญรับคืน	29,293,729	24,750,457	25,066,336	21,557,497
รายได้ค่าติดตาม	51,533,035	27,120,494	31,458,224	14,982,403
รายได้ค่าธรรมเนียม	16,735,644	15,237,215	15,135,840	13,192,285
รายได้เงินชดเชย	124,484,487	3,479,856	123,877,354	3,312,680
อื่นๆ	68,104,681	51,863,874	54,792,224	35,999,009
รวม	414,353,394	204,055,529	396,783,060	222,443,394

19. ข้อมูลทางการเงินจำแนกตามส่วนงาน

บริษัทฯ และบริษัทย่อยดำเนินกิจการในสำนักงานทางธุรกิจหลัก คือ การให้เช่าซื้อรถยนต์และรถจักรยานยนต์ และดำเนินธุรกิจในส่วนงานทางภูมิศาสตร์เดียวคือ ประเทศไทย จึงไม่มีข้อมูลทางการเงินจำแนกตามส่วนงาน

20. จำนวนพนักงานและค่าใช้จ่ายที่เกี่ยวข้องสำหรับงวด

	งบการเงินรวม		งบการเงินเฉพาะ	
	2548	2547	2548	2547
จำนวนพนักงาน ณ วันสิ้นงวด (คน)	1,315	1,176	1,089	744
ค่าใช้จ่ายเกี่ยวกับพนักงาน (ล้านบาท)	281.24	213.64	216.01	146.15
เงินสมทบกองทุนสำรองเลี้ยงชีพฯ (ล้านบาท)	0.65	0.62	0.54	0.52

21. การเปิดเผยข้อมูลเกี่ยวกับเครื่องมือทางการเงิน

21.1 ความเสี่ยงจากการไม่ปฏิบัติตามสัญญา

ความเสี่ยงจากการไม่ปฏิบัติตามสัญญา เกิดจากการที่คู่สัญญาไม่ปฏิบัติตามข้อกำหนดในสัญญาทำให้บริษัทฯ และบริษัทย่อยเกิดความสูญเสียทางการเงินได้ เพื่อป้องกันความเสี่ยงนี้ บริษัทฯ และบริษัทย่อย มีนโยบายการให้สินเชื่อที่รัดกุม มีการติดตามเร่งรัดการชำระหนี้จากลูกหนี้อย่างสม่ำเสมอ มีฐานของลูกค้าที่หลากหลาย มีเงินมัดจำรับ เงินรับชั่วคราว และมีสินทรัพย์ที่ให้เช่าซื้อเป็นหลักประกัน ดังนั้น บริษัทฯ และบริษัทย่อย จึงคาดว่าจะไม่ได้รับความเสียหายอย่างเป็นนัยสำคัญจากการเรียกเก็บหนี้จากลูกหนี้เกินกว่าที่ได้ตั้งค่าเผื่อหนี้สูญไว้ในงบการเงิน

21.2 ความเสี่ยงของอัตราดอกเบี้ย

ความเสี่ยงของอัตราดอกเบี้ยเกิดจากการเปลี่ยนแปลงของอัตราดอกเบี้ย บริษัทฯ และบริษัทย่อยคาดว่าความเสี่ยงจากอัตราดอกเบี้ยมีจำนวนไม่เป็นนัยสำคัญ เนื่องจากเงินฝากเป็นกระแสรายวัน และหนี้เงินกู้ยืมมีอัตราดอกเบี้ยใกล้เคียงกับอัตราดอกเบี้ยในตลาดข้อมูลเกี่ยวกับอัตราดอกเบี้ยและระยะเวลาครบกำหนดของเงินฝากและเงินกู้ได้เปิดเผยไว้ในงบการเงินแล้ว (หมายเหตุข้อ 4, 7, 14, 15 และ 16)

21.3 ความเสี่ยงของอัตราแลกเปลี่ยนเงินตราต่างประเทศ

บริษัทฯ และบริษัทย่อยมีรายการบางรายการเป็นเงินตราต่างประเทศ ซึ่งทำให้เกิดความเสี่ยงจากการเปลี่ยนแปลงของอัตราแลกเปลี่ยนเงินตราต่างประเทศ อย่างไรก็ตาม ผู้บริหารเชื่อว่าความเสี่ยงจากอัตราแลกเปลี่ยนเงินตราต่างประเทศไม่เป็นนัยสำคัญ ดังนั้น บริษัทฯ และบริษัทย่อยจึงไม่ได้ป้องกันความเสี่ยงดังกล่าวไว้

21.4 มูลค่ายุติธรรมของเครื่องมือทางการเงิน

บริษัทฯ และบริษัทย่อยใช้วิธีการและข้อสมมติฐานดังต่อไปนี้ในการประมาณมูลค่ายุติธรรมของสินทรัพย์ทางการเงินและหนี้สินทางการเงินและเชื่อว่าสินทรัพย์และหนี้สินเหล่านี้จะมีมูลค่าไม่แตกต่างอย่างมีนัยสำคัญกับมูลค่าที่แสดงในงบดุล

- เงินสดและรายการเทียบเท่าเงินสด ลูกหนี้การค้า และลูกหนี้รายการบัญชีกับกิจการที่เกี่ยวข้องกัน มีมูลค่าซึ่งเท่ากับมูลค่ายุติธรรมโดยประมาณ เนื่องจากสินทรัพย์ทางการเงินดังกล่าวจะครบกำหนดในระยะเวลาอันสั้น
- เงินเบิกเกินบัญชี เงินกู้ยืมระยะสั้นจากสถาบันการเงิน เจ้าหนี้การค้า เจ้าหนี้รายการบัญชีกับกิจการที่เกี่ยวข้องกัน และเงินกู้ยืมระยะยาว มีมูลค่าซึ่งเท่ากับมูลค่ายุติธรรมโดยประมาณ เนื่องจากหนี้สินทางการเงินดังกล่าวจะครบกำหนดในระยะเวลาอันสั้น

22. การผูกพันและหนี้สินที่อาจเกิดขึ้น

- 22.1 ณ วันที่ 31 ธันวาคม พ.ศ. 2548 บริษัทย่อยมีภาระผูกพันจากการนำเงินฝากประจำ 24 ล้านบาท วางเป็นประกันเงินเบิกเกินบัญชีกับธนาคารแห่งหนึ่ง
- 22.2 ณ วันที่ 31 ธันวาคม พ.ศ. 2548 บริษัทฯ และบริษัทย่อยมีวงเงินหนังสือค้ำประกันที่ธนาคารออกให้จำนวน 5 ล้านบาท ซึ่งส่วนใหญ่ยังมีได้ใช้
- 22.3 ณ วันที่ 31 ธันวาคม พ.ศ. 2548 บริษัทฯ และบริษัทย่อยมีภาระตามสัญญาเช่าสินทรัพย์เพื่อใช้เป็นสำนักงานและสาขา สัญญาดังกล่าวเริ่มและสิ้นสุดในระยะเวลาแตกต่างกัน โดยมีอายุการเช่าประมาณ 3 ปี ถึง 11 ปี เสียค่าเช่าประมาณปีละ 19.85 ล้านบาท และ 16.2 ล้านบาท ในปี 2548 และ 2547 ตามลำดับ

GENERAL INFORMATION

Company Profile

Company name : **Thitikorn Public Company Limited**
Address (Headquarter) : 69 Ramkhamhaeng Rd., Huamark, Bangkok, Bangkok 10240
Tel 0-2319-0611 Fax 0-2318-3339
Website : www.tk.co.th
Business Type : Motorcycle and Automobile Hire-Purchase
Registration Number : 40854600014
Number and type of securities (sold) : Common stock 500,000,000 shares
Remark : Registration number has been changed to 0107546000130, effective since the end of fiscal year 2005

Juristic entities of more than 10%

Company name : **C.V.A. Company Limited**
Address (Headquarter) : 69 Ramkhamhaeng Rd., Huamark, Bangkok, Bangkok 10240
Tel 0-2319-0611 Fax 0-2718-6336
Business Type : Motorcycle Hire-Purchase
Number and type of securities (sold) : Common stock 50,000 shares

Company name : **Chayapak Company Limited**
Address (Headquarter) : 71 Ramkhamhaeng Rd., Huamark, Bangkok, Bangkok 10240
Tel 0-2319-0611 Fax 0-2718-6336
Business Type : Automobile Hire-Purchase
Number and type of securities (sold) : Common stock 40,000 shares

References

Registrar : **Bangkok Securities Depository Company Limited**
Address : 62 SET Building 4, 6-7 fl., Ratchadapisek Rd., Klongtoey, Bangkok 10110
Tel 0-2359-1200-1 Fax 0-2359-1259-63
Auditor : Bunchikij Company Limited
Mrs. Yongyoo Krasae-sinhuwanond
Certified Public Accountant No. 2517
or Mr. Sanit Hirunpanupong
Certified Public Accountant No. 3652
Address : 87 Modern town 9 fl., Ekamai 3, Sukhumvit 63, North Klongton, Wattana, Bangkok 10110
Tel 0-2382-0414 Fax 0-2381-5849, 0-2382-0417

NATURE OF BUSINESS

Thitikorn Plc. established in August 4, 1972 by Mr. Chumpol Phornprapha and Mrs. Anothai Phornprapha as hire-purchase provider for automobile and motorcycles. In the early stage, Thitikorn focused in motorcycle hire-purchase business for customer in Bangkok and metropolitan area. In 1995, Thitikorn expand its operation to the eastern part of Thailand by acquiring 99.99% of C.V.A. Co., Ltd, a motorcycle hire-purchase provider in that area. In 2003, Thitikorn acquired 99.99% of Chayapak Co., Ltd. to expand into automobile hire-purchase business in Bangkok and metropolitan area. As of 2005, Thitikorn's revenue breakdown structure are motorcycle hire-purchase : automobile hire-purchase : others income or 71 : 9 : 20

Thitikorn Plc. is the largest motorcycle hire-purchase service provider in Thailand, with over 31.01% market share in Bangkok and metropolitan area in 2005, and has been number one in Bangkok for the last 23 years. The company was granted the Certificate for Consumer Right Protection from the Office of Prime Minister that is the symbol of fairness services to its customers.

Revenue structure for Group of Companies

Revenue breakdown structure for year 2003-2005 can be categorized as follows :

Business Group/operated by	% share holding	Consolidated 2005		Consolidated 2004		Consolidated 2003	
		THB Million	%	THB Million	%	THB Million	%
1. Motorcycle Hire-purchase Thitikorn Plc. C.V.A. Co., Ltd. Total revenue	99.99	1,497.8	71.5	1,214.6	75.9	1,029.7	73.6
2. Automobile Hire-purchase Thitikorn Plc. Chayapak Co., Ltd. Total revenue	99.99	182.0	8.7	181.5	11.3	199.7	14.3
3. Others Fee income Bad debt recovery Other Total revenue		30.1 29.3 354.9 414.3	1.4 1.4 17.0 19.8	23.6 24.7 155.8 204.1	1.5 1.5 9.7 12.8	26.3 20.1 123.4 169.8	1.9 1.4 8.8 12.1
Grand total		2,094.1	100.0	1,600.2	100.0	1,399.2	100.0

Business objectives

The Company remains focus on motorcycle hire-purchase in which is Thitikorn's core competency. The company strategy is to expand coverage area by setting up new branches in major provinces outside Bangkok and metropolitan area. As for automobile hire-purchase business, the Company provides services through our existing branches while business expansion depends on market condition, competition and rate of return.

The Company remains focus on the quality of hire-purchase portfolio as well as the rate of return while growth is based on manageable and controllable risk. With standardized customer screening process and stringent policy for loan loss reserve, the Board of Director, Independent Committee and the management team also applied and focused on Good Corporate Governance to formulate policy and procedure to ensure sustainable return to all shareholders.

Information disclosure and explanation are sufficiently provided to all institutional investors, analysts and shareholders since the management team gives high priority for such mission in order to create equal understanding for the Company performance and operation efficiency with accuracy and fairness.

Business Competition

1. Motorcycle Hire-purchase business

The competition for motorcycle hire-purchase business depends on coverage area and speed of service. Motorcycle hire-purchased can be segmented by location such as Bangkok and provincial. In general, business in Bangkok and metropolitan is highly competitive compared with provincial. Since 2001, interest rate for motorcycle hire-purchase is 1.5-2.5% per month, except in limited period, there is some special promotion for specific models.

The Company is the leader in motorcycle hire-purchase business with number one market share in Bangkok for the last 23 consecutive years, according to Thai Motorcycle Hire-Purchase Association, with 31.01% market share in Bangkok and metropolitan in year 2005.

	2005		2004		2003		2002		2001	
	Unit	%	Unit	%	Unit	%	Unit	%	Unit	%
1. Thitikorn	83,082	31.01	80,504	34.94	59,443	36.42	51,089	36.46	31,101	37.70
2. Hi-Way	49,852	18.61	53,534	23.24	31,589	19.36	28,761	20.53	17,285	20.95
3. GE Capital	37,218	13.89	23,172	10.06	15,155	9.29	5,834	4.16	-	-
4. Thanaban	15,831	5.91	20,035	8.70	16,552	10.14	17,198	12.27	11,060	13.41
5. GroupLease	16,510	6.16	16,563	7.19	10,841	6.64	12,229	8.73	7,829	9.49
6. InterBangchak	8,840	3.30	10,558	4.58	8,345	5.11	6,662	4.76	4,587	5.56
7. Others	56,583	21.12	25,989	11.28	21,273	13.03	18,342	13.09	10,634	12.89
Total	267,916	100.00	230,355	100.00	163,198	100.00	140,115	100.00	82,496	100.00

Source : Thai Motorcycle Hire-Purchase Association, Land Transportation Department and Thitikorn Plc.

2. Automobile Hire-purchase business

Since 2001, various financial institutions provided automobile hire-purchase due to high growth in automobile sale together with excess liquidity in financial system that pressure average interest rate charge to decline to 3.0-4.0% for new passenger vehicle and 3.5-4.5% for new commercial vehicle. While interest rate for second-handed automobile is ranging from 4.0-8.0% depend on automobile model, age of the vehicle and customer profile such as personal income, occupation, and living area of both customer and guarantor. With those factors, it forces some financial institution to provide more loans to second-handed automobiles to enhance margins.

Competitive Strategies

The company provides several services to satisfy different customer needs as follows :

1. Fast service with accuracy and efficiency

The Company has on site credit officers to provide service for customers at 455 motorcycle dealers and 120 car dealers. Those officers can notify customers for the credit approval within 3 days for motorcycle hire-purchase and 7 days for automobile hire-purchase. Once the hire-purchase contract has been approved, the Company can immediately make payment to the good record dealers.

2. Excellent relationship with business alliances

The Company and business alliances, motorcycle and car dealers, have maintained an excellence relationship with trustworthiness for more than 30 years, therefore, new customer and business promotion can effectively be introduced through this relationship. Those relationships can be considered as an advantage over the competitors.

3. Various Payment channel

For the convenience of our customers, the Company has increased new payment channel, beside commercial bank channel or company branches or collection officer, through non-bank channel such as counter service and pay point at convenience store throughout the country.

4. On-site credit officer and collection officer service

The Company has on-site credit officers and collection officers covered various areas in Bangkok and provincial to service all customers effectively. Since local officers have more familiarities with customers in the area, loan approval and collection process can be efficiency monitored.

5. Human resource development

The Company has regular training program to update the employees on market situation for effective and single standard services. As a result, the company can offer services to all customers on time with efficiency and less risk.

6. Being a member of Motorcycle and Automobile Hire-purchase Association

The Company is a co-founder of Thai Motorcycle Hire-purchase Association, as a member of both Motorcycle and Automobile Hire-purchase Association, the Company can share necessary industry information for regular operational standard development.

Pricing policy

The Company has no policy to compete on price but rather set appropriated interest rate depending on factors such as cost of capital, type, model, brand, condition and age of the vehicle including qualification of customers and guarantors.

Distribution channel

To approve the hire-purchase contract, the customer can apply service through 3 different channels such as:

1. Contact dealers or sub-dealers alliances
2. Contact credit officer
3. Contact company headquarter or branches

Approximately 95% of the company business came from dealers and sub dealers under win-win strategy for all parties while good relationships have been maintained. As a result, number of business alliances has been increased annually.

Since 2001, the Company has gradually increased number of branches from 27 branches at the end of 2001 to 55 branches in 2004 and 61 branches in 2005. In general, individual branch can cover major area in each province.

Industry trend

Over the past several years, financial services providers especially hire-purchase business, has experienced tremendous growth on the back of Thailand economics expansion phase. However, in 2005 economic slowed down as a result of new record of oil price together with rising interest rate and inflation. Therefore, the motorcycle market in 2005 grew to 2,109,227 units or 3.5% growth compared with high-base effect in 2004. Thai consumers have delay or even cutback their spending due to high inflation and uncertainty of future income. Consequently, motorcycle industry and hire-purchase business will experience decelerated growth in 2006.

SHAREHOLDERS AND THE MANAGEMENT

Shareholders

Top ten major shareholders as of March 31, 2005

	Number of Shares	% of share holding
1. Zin Thonglor Co., Ltd.	211,800,000	42.36
2. Mrs. Anothai Phornprapha	49,100,000	9.82
3. Mr. Satitphong Phornprapha	25,500,000	5.10
4. Mr. Raksanit Phornprapha	25,450,000	5.09
5. S.P. International Co. Ltd.	18,200,000	3.64
6. Dr. Chumpol Phornprapha	17,400,000	3.48
7. Ms. Amornrat Kongsitthanakorn	11,764,900	2.35
8. SOMERS (U.K.) LIMITED	7,000,000	1.40
9. CREDIT AGRICOLE INDOSUEZ (SUISSE) SA	4,170,000	0.83
10. Mrs. Juthaporn Pongsupapchol	3,875,000	0.78
Total	374,259,900	74.85

The Management

The Company's Board of Directors structure consists of the Board of Directors and the Audit Committee :

The Board of Directors

The Board of Directors comprises of 11 directors as follow :

1. Dr. Chumpol Phornprapha Chairman
2. Mr. Raksanit Phornprapha Director
3. Mr. Satitphong Phornprapha Director
4. Ms. Prathama Phornprapha Director
5. Mr. Prapol Phornprapha Director
6. Ms. Orvan Naktup Director
7. Ms. Buskorn Liaummukda Director
8. Mr. Chakchai Panichapat Independent Director
9. Mr. Nipon Hungspruke Audit Committee and Independent Director
10. Mr. Phisanu Chongstitvathana Audit Committee and Independent Director
11. Mr. Pairintr Wongwantanee Audit Committee and Independent Director

Secretariat to Board of Directors : Mrs. Cholticha Yodsri

Scope and Responsibilities of the Board of Directors

The Board of Directors scope of authorities is to manage the Company's business in accordance with law, objectives, regulations, and Shareholders meeting's resolution. Besides, the Board will also determine the Company's policy and corporate directions, oversees and controls the Company's business operations to conform with the business plans, cautiously and mindful of the Company's interest.

Audit Committee

The Audit Committee comprises of 3 directors as follow :

1. Mr. Nipon Hungspruke President of Audit Committee and Independent Director
 2. Mr. Phisanu Chongstitvathana Audit Committee and Independent Director
 3. Mr. Pairintr Wongwantanee Audit Committee and Independent Director
- Secretariat to Audit Committee : Mrs. Malee Jiarpinijnun

Scope and Responsibilities

The Audit Committee's scope of responsibilities are ensuring accuracy and adequacy of the Company's financial statement, oversee and review the Company's internal control and audit systems, monitor the Company's compliance with the regulation of Securities and Exchange Commission, the Stock Exchange of Thailand, and relevant regulations. The Audit Committee will review, select and nominate the auditors including compensation, and review information disclosure on connected transactions or potentially cause the conflict of interests.

The Management Team

The Management Team consists of 15 members as follow :

1. Ms. Prathama Phornprapha Managing Director
2. Mr. Prapol Phornprapha Deputy Managing Director
3. Ms. Orvan Naktup Assistant Deputy Managing Director
4. Mr. Kumpee Wangsunthorn Manager of Hire Purchase 1
5. Mr. Apichai Aumsathienporn Manager of Hire Purchase 2
6. Mr. Prasit Sainonsee Manager of Hire Purchase 3
7. Mr. Phaithoon Luengvattanavut Manager of Hire Purchase 4
8. Mr. Pisit Piamsap Manager of Special Liabilities Management and Audit
9. Mr. Pornsak Kiranasopon Manager of Debt Collection
10. Mr. Prayoon Thaksakornwong Manager of Administration
11. Mr. Viboonsak Poonswasdi Manager of Operation 1
12. Mrs. Buskorn Liaummukda Accounting Manager
13. Mrs. Rachada Srivirojnowong Finance Manager
14. Mr. Thitiphol Luadpugdee Manager of Managing Director Office
15. Ms. Malee Jiarpinijnun Manager of Internal Audit Office

Nomination of Directors and Management

Directors

The Company has no selection committee, so the selection process for Directors will be considered by talent, experience, vision, reliability prior proposes to the shareholders' approval.

In the annual ordinary meeting, the Company Article indicates that 1/3 of the Directors must be resigned and if there is a re-election for any resigned Directors will subject to the approval from the Shareholders' meeting. In case that the nominated Director was not the former Director, the Company will provide adequate personal profile for the Shareholders' consideration.

Shareholder meeting and voting methods for the selection of Director are :

1. Each shareholder represents one vote for one share held.

2. Each shareholder must exercise all the votes according to the number of shares held as in item (1) He or she may select one or several persons as Directors. If there are several candidates, he may share his voting rights among those candidates.

The candidates shall be ranked in descending order from the highest number of votes received to the lowest, and selected directors are equivalent to the number of directors needed by shareholders' meeting. In the event that there is a tie for the last candidates of which exceed number of directors needed, the presiding Chairman shall give the deciding vote.

Audit Committee

Board of Directors meeting will give the approval for Audit Committee and Independent Director.

Remuneration of Directors and Management

The Company has stated clear policy on proper and sufficient remuneration for the directors and management to perform function for highest benefit to the Company in accordance with principle and company policy. The Company will consider for comparable remuneration with other comparable companies in the same industry. This remuneration will subject to the approval by the shareholders.

Remuneration in terms of money

- Remuneration for individual Director, paid in year 2005

Name list of Directors	Position	Attendance fee
1. Dr. Chumpol Phornprapha	Chairman	
2. Mr. Raksanit Phornprapha	Director	
3. Mr. Satitphong Phornprapha	Director	
4. Ms. Prathama Phornprapha	Director	
5. Mr. Prapol Phornprapha	Director	
6. Ms. Orvan Naktup	Director	
7. Ms. Buskorn Liaummukda	Director	
8. Mr. Chakchai Panichapat	Independent Director	45,000
9. Mr. Nipon Hungspruke	Audit Committee and Independent Director	75,000
10. Mr. Phisanu Chongstitvathana	Audit Committee and Independent Director	135,000
11. Mr. Suthisak Lohsawat	Audit Committee and Independent Director	45,000
12. Mr. Pairintr Wongwantanee	Audit Committee and Independent Director	30,000
Total		330,000

Remark : Mr. Suthisak Lohsawat has been resigned from Directorship since September 26, 2005

- Management remuneration for 15 members, paid in year 2005, are salary, bonus and provident fund that equal to 14,435,304.34 Baht.
- Other remuneration
 - None -

CORPORATE GOVERNANCE

1. Good Corporate Governance Policy

The Board of Directors has well realized the importance of the good corporate governance to ensure transparency and audibility for confidence of the shareholders, employees, customers and related parties. Hence the competitive advantage of the Company will be strengthened. In order to reach such policy, the committee has ruled out the framework as follows :

- Rule out policy to treat all related parties such as shareholders, customers, business partners, competitors, government agency fairly and equally.
- Focus on responsibility undertaking and managing the Company with most competence and efficiency to create greater benefits and curb any conflict of interests by utilizing efficient control and risk assessment process to build long term value for the Company.
- Manage with transparency and audibility.
- Rule out that Director, Management and employees have to strictly follow the code of ethics.

2. Shareholders' Rights

In 2005 the Company had held annual ordinary shareholders' meeting by circulating invitation letter with information attached prior to actual event occurs according to the regulation. With this regard, detail memorandum has been cautiously prepared for control and monitor by any shareholder. As publicly listed company, any shareholder, who can not attend, can give power of attorney for proxy to attend the meeting.

3. Beneficiary's Rights

The Company has always concerned for the rights of all beneficiaries as follow :

- Treat the creditors in accordance with agreed conditions or trade agreements. The Company has never violated any agreed conditions with financial institutions.
- Take full responsibilities and duties to customers including keep all information confidentially and protect customer rights. As a result, in year 2001, the Company was granted award on consumer rights protection on agreement by the Office of Consumer Protection Board.
- Continue supports to government entities and other related agencies regularly.
- Treat all competitors fairly and adhering to the best competition practices.
- Provide equal treatment to the Company's directors and employees to ensure that they received appropriate compensation.

4. Shareholders' Meeting

In 2005 there was an annual ordinary shareholders meeting. The meeting through the consent of the presiding Chairman had opened opportunities for all shareholders to exercise their equal rights in examining the company's operations, inquire and express comments or suggestions which are to be recorded in the minutes and well kept in good filing system for shareholder's audit.

5. Leadership and Vision

Major roles of Board of Directors are :

- Involve themselves in strategic and business planning, targeting and budgeting for the Company. They are also held responsible to monitor and supervise the Company's operation to ensure it works efficiently and effectively in accordance with the established business policies and budget to create maximum economics value to the Company and strengthen the greatest financial security to shareholders.
- Ensure that the Company established routine internal control and internal audit system with check and balance system to ensure the efficiency.
- Ensure that the Company established effective risk management measures with regular monitoring process.
- Determine and segregate clear authorities and responsibilities between the Directors, the Audit Committee, and Managing Director while there is regularly training to communicate roles, tasks and responsibilities to the employee in case that there is any transaction which may cause conflict of interests, the Company will handle its cautiously.
- Control and monitor managing director in accordance with the policy.

6. Conflict of Interest

The Company put focus on any transaction that potentially cause the conflict of interest as well as consider it carefully to prevent the conflict of interest and connected transactions. The Company has standard measures to monitor any transaction in accordance with rules and regulations as the listed company to react when conflict of interest arises. Therefore, it was disclosed in the Company's annual report and disclosure form 56-1 with all detail of the connected transaction in year 2005 together with transaction value, reasons, and counter party.

7. Business Ethics

The Company gives high importance to maintain good reputation and confidence in the Company by adhered to the ethical principles under code of ethics for the Directors, Management and employees to follow. Besides, Internal Audit Office and Audit Committee will constantly monitor such activities.

8. Counterbalance of Non-Executive Directors

The Board of Directors consists of 11 members as follows :

- Executive Directors 4 Persons
- Non-Executive Directors 3 Persons
- Independent Directors 4 Persons (accounted for 36.4% of total members)

9. Position's Combination or Separation

Chairman of the Board and the Company's Managing Director is not the same person in order to clearly separate policy-making responsibility from routine management and ensure that no misuse of directorship or unlimited management power. Moreover, 4 independent committee members (36.4% of total members) can effectively check and balance management power.

10. Remuneration of Directors and Management

The Company has stated clear policy to determine proper and sufficient remuneration for the Director and Management for highest company benefits under company policy and principle. The Company will determine remuneration comparable to same industry at given size. This remuneration is subjected to approval of the shareholders.

11. The Board of Directors' Meeting

The Board of Directors holds meeting regularly and extra ordinary meeting will be arranged upon necessity with clear agenda. Notice of a meeting of the directors must be sent not less than 7 days before the date of the meeting so that the Directors will have much time to study the agenda and all documents. Chairman of the Board always promotes and gives opportunities with sufficient time for the Directors consideration and discussion. In 2005, there are 5 meetings which can be shown as below table :

Name	Position	Attendance/Meeting
1. Dr. Chumpol Phornprapha	Chairman	5/5
2. Mr. Raksanit Phornprapha	Director	4/5
3. Mr. Satitphong Phornprapha	Director	4/5
4. Ms. Prathama Phornprapha	Director	4/5
5. Mr. Prapol Phornprapha	Director	4/5
6. Ms. Orvan Naktup	Director	5/5
7. Ms. Buskorn Liaummukda	Director	5/5
8. Mr. Chakchai Panichapat	Independent Director	3/5
9. Mr. Nipon Hungspruke	Audit Committee and Independent Director	2/5
10. Mr. Phisanu Chongstitvathana	Audit Committee and Independent Director	5/5
11. Mr. Suthisak Lohsawat	Audit Committee and Independent Director	1/4
12. Mr. Pairintr Wongwantanee	Audit Committee and Independent Director	1/1

Remark : Mr. Suthisak Lohsawat has been resigned from Directorship since Septembet 26, 2005.

12. Sub-Committee

In 2005, the Company had an Audit Committee as Sub-Committee to perform audit function. This Committee was appointed on June 6, 2003 for 3 years term. The Audit Committee comprises of 3 independent directors as name, scope of responsibilities and detail duties in the Management topic.

The Company has no Selection Committee to appoint any Director. If necessary, the Board of Directors will consider from personal talent, experiences, vision and creditability for shareholders' approval. So far, There is no Remuneration Committee. Remuneration approach has been stated in 10.

13. Internal Control and Internal Audit System

The Board of Directors has realized the importance of internal control, both in management and operations level. Responsibilities of each management and employee were stated clearly including those in management, supervision, financial control, risk management, asset utilization of which are closely monitored, controlled and assessed and regularly report to the responsible management of each department and the Board of Directors.

The Board of Directors has also realized the presence of the Internal Audit unit to ensure that internal audit, business operation and activities of the Company are undertaken in line with the established policies with efficiency, in compliance with laws and regulations applied. The Internal Audit unit will perform audit function and submit the audit report directly to the Audit Committee. From past experience, no major setbacks or errors were found and the operations worked as planned.

The Board of Directors has put strong emphasis on risk management due to business of the Company is mainly involved with risk. Therefore, preventive measures and careful financial management must be taken by ruling out preventive and risk management measures that impact to the Company. Stringent credit approval will be applied for both customers and employees. In every Audit Committee meeting, there will be risks assessment and discussion in different areas. The suggestion and comment will be then submitted to the Board of Directors.

14. The Board of Directors Report

The Board of Directors is held responsible for completeness, accuracy and reasonableness of the Company's financial report. The consolidated financial statement of the Company and its subsidiaries are prepared according to the general accepted accounting standard. Appropriate account booking must be regularly adopted to effectively manage existing assets and realize its weakness to prevent any possible fraud or significant misconduct operation. Notes to financial management will be sufficiently disclosed. The Board of Directors has appointed the Audit Committee to perform internal audit function for any transaction, connected transactions and internal control. The Audit Committee will give review report in every Board of Directors' meeting.

15. Relationship with investors

The Board of Directors has realized the importance of information disclosure to the investors, both financial and non-financial. The Company has strict policies on information disclosure to ensure its completeness, transparency and timeliness for both financial statement and information disclosure according to Stock Exchange of Thailand's regulation. As a result, the investors will clearly understand the company status and operation result. Besides, top management of the company regularly provides information and meets with institutional investors, analysts and shareholders to fairly disclose all necessary information for all parties.

Inside information controls

The Company has the policy for Directors and Management to disclose change in shareholding to Securities Exchange Commission according to rule no. 59 of Securities and Stock Exchange of Thailand Act B.E. 2535. Besides, the Directors, Management or related parties who acknowledged or received inside information are prohibited to disclose such information for the outsider, especially in 1 month period prior public disclose for financial result in accordance with the company policy to adhere to ethical practice for honor and fairness.

BOARD OF DIRECTORS PROFILE

Dr. Chumpol Phornprapha

Chairman

Education	: Honorary Doctor's Degree in Business Administration, Chiangmai University Honorary Doctor's Degree in Education, Juniata College, Pennsylvania, U.S.A. Honorary Doctor's Degree in Business Administration, National Institute of Development Administration Honorary Doctor's Degree in Quality Management, Rajabhat Suan Sunanta Institute National Defence College, Class 1
Experience	: 1972 - Present Chairman, Thitikorn Plc. 1988 - Present Chairman, S.P. Suzuki Plc. 1980 - Present Chairman, S.P. International Co., Ltd. 1971 - Present Vice Chairman, Thai Suzuki Motor Co., Ltd. 2003 - Present Director, Zin Thonglor Co., Ltd. 1992 - Present Director, Lexus Bangkok Co., Ltd. 1992 - Present Chairman, Yanma S.P. Co., Ltd.

Mr. Nipon Hungspruke

President of Audit Committee

Education	: B.A., Thammasat University
Experience	: 2003 - Present President of Audit Committee and Independent Director Thitikorn Plc. 1992 - 1996 Assistant Vice President, Audit Department, Bangkok Bank Plc.

Mr. Phisanu Chongstitvathana

Audit Committee

Education	: M.A. International Business, UCLA, CA., U.S.A.
Experience	: 2003 - Present Audit Committee and Independent Director, Thitikorn Plc. 1992 - Present President, A.A. Holding Co., Ltd.

Mr. Pairintr Wongwantanee

Audit Committee

Education	: B.C., Thammasat University B.A. Law, Thammasat University
Experience	: 2005 - Present Audit Committee and Independent Director, Thitikorn Plc. 1999 - Present Director, Siam Pan (Group) Co. Ltd. Legal Consultant for various companies 1996 - 1998 Revenue Chief Region 4, Revenue Department, Ministry of Finance 1995 - 1996 Revenue Chief District 1, Revenue Department, Ministry of Finance 1994 - 1995 Revenue Chief Area 1, Revenue Department, Ministry of Finance 1990 - 1994 Revenue Chief Area 6, Revenue Department, Ministry of Finance

Mr. Chakchai Panichapat

Independent Director

Education : M.E., University of Texas Austin, TX., U.S.A.

Experience : 2005 - Present Independent Director, Chairman of Selection Committee, Audit Committee, Magnicom Precision Technology Plc.

2003 - Present Independent Director, Thitikorn Plc.

2002 - Present Audit Committee, Independent Director, Chairman of Selection & Remuneration Committee, Central Pattana Plc.

2001 - Present Audit Committee, Independent Director, Kanyong Electric Plc.

2000 - Present Director, Executive Director, Amata Corporation Plc.

2000 - Present Director, Saha Union Plc.

2000 - 2005 Audit Committee, Independent Director, Thai Life Industries Plc.

1996 - 1999 Deputy Secretary General, the Board of Investment

Mr. Raksanit Phornprapha

Director

Education : B.A., California College of Commerce, CA., U.S.A.

Experience : 1972 - Present Director, Thitikorn Plc.

1987 - Present Director, S.P. Suzuki Plc.

1981 - Present Director, Thitipol Co., Ltd.

1979 - Present Director, Zin Phol Co., Ltd.

Mr. Satitphong Phornprapha

Director

Education : Master of Economics, University of Detroit, MI., U.S.A.

Experience : 2003 - Present Director, Thitikorn Plc.

1994 - Present Chairman, C.V.A. Co., Ltd.

2002 - Present Executive Director, Thailand Motorcycle Essembly Association

1997 - Present Managing Director, S.P. Suzuki Plc.

1980 - Present Managing Director, Zin Phol Co., Ltd.

1979 - Present Executive Director, S.P. International Co., Ltd.

1989 - Present Director, Thai Suzuki Motor Co., Ltd.

Ms. Prathama Phornprapha

Director

Education	: M.B.A., Babson College, MA., U.S.A. B.A., Chulalongkorn University Directors Certification Program Class 50/2004, Thai institute of Directors (IOD)
Experience	: 2001 - Present Director, Managing Director, Thitikorn Plc. 2001 - Present Director, Managing Director, C.V.A. Co., Ltd. 2001 - Present Director, Chayapak Co., Ltd. 2002 - Present Director, Thai Suzuki Motor Co., Ltd. 1998 - Present Director, Zin Phol Co., Ltd. 1997 - Present Executive Director, S.P. International Co., Ltd.

Mr. Prapol Phornprapha

Director

Education	: B.S., Babson College, MA., U.S.A.
Experience	: 2001 - Present Deputy Managing Director Thitikorn Plc. 2001 - Present Deputy Managing Director, C.V.A. Co., Ltd. 2001 - Present Deputy Managing Director, Chayapak Co., Ltd. 1997 - 2001 Analyst, JP Morgan Co., Ltd.

Ms. Orvan Naktup

Director

Education	: B.A., Bangkok University
Experience	: 2004 - Present Director, Assistant Deputy Managing Director, Thitikorn Plc. 2002 - Present Director, C.V.A. Co., Ltd. 2002 - Present Director, Chayapak Co., Ltd. 2002 - Present Director, S.P. International Co., Ltd. 2002 - 2004 Director, Assistant Managing Director-Asset Mgt., Thitikorn Plc. 2000 - 2003 Manager-Group Business Administrative, Thitikorn Co., Ltd. 1998 - 2000 General Manager, Thitikorn Co., Ltd.

Mrs. Buskorn Liaummukda

Director

Education	: B.A., Thammasat University
Experience	: 2002 - Present Director, Thitikorn Plc. 2002 - Present Director, C.V.A. Co., Ltd. 1994 - Present Accounting Manager, Thitikorn Plc.

MANAGEMENT PROFILE

Ms. Prathama Phornprapha Managing Director

Education	:	M.B.A., Babson College, MA., U.S.A. B.A., Chulalongkorn University Directors Certification Program Class 50/2004, Thai institute of Directors (IOD)
Experience	:	2001 - Present Director, Managing Director, Thitikorn Plc. 2001 - Present Director, Managing Director, C.V.A. Co., Ltd. 2001 - Present Director, Chayapak Co., Ltd. 2002 - Present Director, Thai Suzuki Motor Co., Ltd. 1998 - Present Director, Zin Phol Co., Ltd. 1997 - Present Executive Director, S.P. International Co., Ltd.

Mr. Prapol Phornprapha Deputy Managing Director

Education	:	B.S., Babson College, MA., U.S.A.
Experience	:	2001 - Present Director, Deputy Managing Director, Thitikorn Plc. 2001 - Present Director, Deputy Managing Director, C.V.A. Co., Ltd. 2001 - Present Director, Deputy Managing Director, Chayapak Co., Ltd. 1997 - 2001 Analyst, JP Morgan Co., Ltd.

Ms. Orvan Naktup Assistant Deputy Managing Director

Education	:	B.A., Bangkok University
Experience	:	2004 - Present Director, Assistant Deputy Managing Director, Thitikorn Plc. 2002 - Present Director, C.V.A. Co., Ltd. 2002 - Present Director, Chayapak Co., Ltd. 2002 - Present Director, S.P. International Co., Ltd. 2002 - 2004 Director, Assistant Managing Director-Asset Mgt., Thitikorn Plc. 2000 - 2003 Manager-Group Business Administrative, Thitikorn Co., Ltd. 1998 - 2000 General Manager, Thitikorn Co., Ltd

Mr. Pisit Piamsap Manager of Special Liabilities Management and Audit

Education	:	B.A., Ramkamhaeng University
Experience	:	2005 - Present Manager of Special Liabilities Management and Audit, Thitikorn Plc. 2004 - 2005 Manager of Collection, Thitikorn Plc. 2002 - 2004 Manager of Bangkok & Metropolitan Hire Purchase, Thitikorn Plc. 2000 - 2002 Manager of Provincial Hire Purchase, Thitikorn Co., Ltd. 1998 - 2000 Hire Purchase Division Manager, C.V.A. Co., Ltd.

Mr. Pornsak Kiranasopon Manager of Debt Collection

Education : B.A., Ramkamhaeng University

Experience : 2005 - Present Manager of Debt Collection, Thitikorn Plc.
2004 - 2005 Manager of Hire Purchase 2, Thitikorn Plc.
2002 - 2004 Manager of Provincial Hire Purchase, Thitikorn Plc.
2000 - 2002 Manager of Bangkok & Metropolitan Hire Purchase, Thitikorn Co., Ltd.
1997 - 2000 Special Asset Management Division Manager, Thitikorn Co., Ltd.

Mr. Kumpee Wangsunthorn Manager of Hire Purchase 1

Education : B.A., Ramkamhaeng University

Experience : 2004 - Present Manager of Hire Purchase 1, Thitikorn Plc.
1998 - 2004 Collection Division Manager, Thitikorn Plc.
1996 - 1998 Branch Management Division Manager 2, Thitikorn Co., Ltd.

Mr. Apichai Aumsathienporn Manager of Hire Purchase 2

Education : Exec. M.B.A., Burapha University

Experience : 2005 - Present Manager of Hire Purchase 2, Thitikorn Plc.
2004 - 2005 Manager of Hire Purchase 4, Thitikorn Plc.
1998 - 2004 Manager of Branch Management, Zin Phol Co., Ltd.

Mr. Prasit Sainonsee Manager of Hire Purchase 3

Education : B.A. Law, Ramkamhaeng University

Experience : 2004 - Present Manager of Hire Purchase 3, Thitikorn Plc.
2003 - 2004 Hire Purchase Division Manager 3, Thitikorn Plc.
1998 - 2003 Marketing and Credit Division Manager, Thitikorn Co., Ltd.

Mr. Phaithoon Luengvattanavut Manager of Provincial Hire Purchase 4

Education : B.E., Chulalongkorn University

Experience : 2005 - Present Manager of Provincial Hire Purchase 4, Thitikorn Plc.
2005 - Present Director, Chayapak Co., Ltd.
2004 - 2005 Manager of Credit and Special Asset Management, Thitikorn Plc.
2002 - Present Director, C.V.A. Co., Ltd.
2002 - 2004 Acting Manager of Audit and Special Credit Management, Thitikorn Plc.
2000 - 2003 Manager of Group Business Administrative, Thitikorn Co., Ltd.
1998 -2000 Manager of Hire Purchase, Thitikorn Co., Ltd.

Mr. Prayoon Thaksakornwong

Manager of Administration

Education	: B.A., Chiangmai University
Experience	: 2005 - Present Manager of Administration, Thitikorn Plc.
	: 2004 - 2005 Manager of Hire Purchase 5, Thitikorn Plc.
	: 2003 - 2004 Manager of Provincial Hire Purchase, C.V.A. Co., Ltd.
	: 1998 - 2000 Manager of Audit and Special Credit Management

Mrs. Buskorn Liaummukda

Accounting Manager

Education	: B.A., Thammasat University
Experience	: 2002 - Present Director, Thitikorn Plc.
	: 2002 - Present Director, C.V.A. Co., Ltd.
	: 1994 - Present Accounting Manager, Thitikorn Plc.

Mrs. Rachada Srivirojwong

Finance Manager

Education	: Diploma-Secretary, Chetupon College
Experience	: 1998 - Present Director, C.V.A. Co., Ltd.
	: 1994 - Present Finance Manager, Thitikorn Plc.

Mr. Viboonsak Poonswasdi

Manager of Operation 1

Education	: High School, Srivikorn School
Experience	: 2004 - Present Manager of Operation 1, Thitikorn Plc.
	: 1994 - 2004 Manager of Branch Management, Sales, S.P. International Co., Ltd.

Mr. Thitiphol Luadpugdee

Manager of Managing Director Office

Education	: B.S., Srinakarinwiroj University
Experience	: 2005 - Present Manager of Managing Director Office, Thitikorn Plc.
	: 2004 - 2005 Assistant Manager, Zin Phol Co., Ltd.
	: 1999 - 2004 Branch Manager, Zin Phol Co., Ltd.

Mrs. Malee Jiarpinijnun

Manager of Internal Audit Office

Education	: B.A., Sukhothaithamathirat University
Experience	: 2002 - Present Manager of Internal Audit Office, Thitikorn Plc.
	: 2002 - Present Director, C.V.A. Co., Ltd.
	: 2002 - Present Director, Chayapak Co., Ltd.

RISK FACTORS

Financial Risk

The Company's major source of income is interest income, derived from hire-purchase, and being fixed interest rate throughout duration of Hire-purchase contract. Therefore, interest rate fluctuation would directly affect to the Company cost of fund. In order to reduce that risk, Thitikorn, with strong capital base, has made an agreement with financial institution in year 2004 for credit lines of 2,200 Million Baht with fixed interest rate lower than 4% for 3 years. Besides, the Company has issued 745 Million Baht of Bond with interest rate 4.2-4.8% p.a., maturity at 2 years and 3.5 years that matched with average portfolio duration for hire-purchase contracts, thus the company interest rate risk is limited under upward trend.

Risk from Operation

Risk from competitors

- **Motorcycle Hire Purchase**

The motorcycle hire purchase is a highly competitive industry due to low barrier of entry for any new comer with large capital base. However, with more than 30 years of experiences in the industry, the Company maintains large customers database as a major factor to review credit and give the approval effectively. Besides, speedy services to customers with support 222 business alliances in Bangkok and 233 business alliances in the provincial together with our experienced credit officers, will give the Company more competitive advantages than others.

- **Automobile Hire Purchase**

The automobile hire purchase industry, especially new automobile, had recently faced with intense price competition as the entrance of manufacturers, providing their own leasing and hire purchase services, or multinational companies, with strong capital base and low cost of fund. Especially, hire purchase for new automobile that offers low interest rate. The company focused on providing hire purchase for second handed automobile that yields higher return compared to new automobile and lower competition. With more than 120 business alliances throughout Bangkok and metropolitan, the Company could maintain its competitiveness despite intense competition.

Risk from non performing loan

Being Independent from any regulations or limitations, the opportunity to expand its portfolio depends on the capability of each company. Every operator in the industry, without stringent internal control for credit approval, would encounter higher risk of non performing loan. The Company has set up policies that include standardize credit approval criteria, strict credit approval process, requirement of guarantor or collateral for all contracts that allow flexibility to customize terms and conditions to match with individual risk. Besides, the Company has continued to set sufficient reserve that count for future risks.

Risk from loss in sales of foreclosed assets

After the Company received 3 installments from its customer, it is likely that any loss from sales of foreclosed assets are limited. However, when loss incurred, the remaining difference would be collected from the customer then the guarantor. Nevertheless, if the difference could not be claimed, there would have to book some loss. The amount of loss depends on the condition, depreciation, and demand on the asset. With in-house rebuilt center, as well as several branches in the provincial to accommodate the sales of foreclosed asset, the Company could efficiently control the risk from loss in sales of foreclosed assets.

Risk from the dependency on expertise

By performing systematic approval process, with operation manual, as well as applying credit scoring in the credit approval process, all credit officer can perform standardized tasks, as a result, the Company could reduce its dependency on its employees. Furthermore, the Company also provides appropriate incentive to retain these employees as well as improve any necessary skills and capabilities to enhance employees efficiency.

Risk from governmental supervision

The hire purchase business is currently under the supervision of Office of the Consumer Protection Board under Ministry of Commerce. Regulations, such as the duration and procedure on agreement termination and the interest rate set for late payment customers at the rate of not higher than MRR of Krung Thai Bank + 10%, have to comply with consumer protection law, not Bank of Thailand. However, the increase in governmental supervision to standardize the business practice in the future might effects to the whole industry. Nevertheless, the Company has followed Bank of Thailand rule and regulation such as loan loss reserve, and interest income recognition or stop recognition. Hence, the Company has readiness to follow any supervision or regulator without significance operation impact. If the government were to increase its supervision, the barrier of entry would rise for smaller operators without standard operation.

Risk from duration mismatched between hire purchase portfolio and source of fund

The average hire purchase portfolio for motorcycle is between 24-30 months while at the end of year 2005, the outstanding short-term borrowing is 2,461.0 MB, hence, in case of economic downturn, the group of financial institutions might call back its short-term loan. However, as a “first class” borrower with excellent past record (even during financial crisis in 1997), strong capital base and good relationship with more than 14 financial institutions, the risk of credit termination could be neglected. Besides, the Company got an approval from shareholders to issue debt instrument as additional source of fund when market is in favorable. In 2005, the Company has issued 745 Million Baht of Bond, maturity at 2 years and 3.5 years that sufficient for funding need and matches with the Company’s portfolio duration.

LOCATION OF HEADQUARTER AND BRANCHES AS OF DECEMBER 31, 2005

Thitikorn Plc.		
1. Headquarter 69 Ramkamhaeng Rd., Huamark, Bangkok, Bangkok 10240	2. Bangkok Branch 71 Ramkamhaeng Rd., Huamark, Bangkok, Bangkok 10240	3. Bangkok Branch 100/65 Moo 3 Petchkasem 65, Petchkasem Rd., Bangkae Nua, Phasecharoen, Bangkok 10160
4. Chachengsao Branch 18/10 Moo 5, Sukprayoon Rd., Bangteenped, Muang, Chachengsao 24000	5. Sri-racha Branch 15/27 Moo 4, Sukhumvit Rd., Surasak, Sri-racha, Cholburi 20110	6. Klang Branch 204/159 Laohapan Rd., Tangkwean, Klang, Rayong 21110
7. Chantaburi Branch 183/6-7 Srirat Rd., Channimitr, Muang, Chantaburi 22000	8. Chai Nat Branch 215/9 Promprasert, Bankloey, Muang, Chai Nat 17000	9. Pak Chong Branch 176/31-32 Moo 18, Pak Chong, Nakornratsima 30130
10. Nakornratsima Branch 189, 191 Mitrapap, Nai Muang, Muang, Nakornratsima 30000	11. Kampangpetch Branch 410 Charoensuk, Nai Muang, Muang, Kampangpetch 62000	12. Kon Kaen Branch 114/60-64 Mitrapap, Nai Muang, Muang, Kon Kaen 40000
13. Lopburi Branch 67/25-26 Naraesuan, Talaechubsorn, Muang, Lopburi 15000	14. Suratthanee Branch 97/22 Chonkasem, Makamtea, Muang, Suratthanee 84000	15. Nakornpathom 77/7-8 Malaiman, Lamphya, Muang, Nakornpathom 73000
16. Burirum Branch 239/1-2 Moo 8, Isarn, Muang, Burirum 31000	17. Nakornsrithamarat Branch 186/17-18 Vachiravudh By-pass, Tawang, Muang, Nakornsrithamarat 80000	18. Supanburi Branch 45/9-10 Moo 4, Sanamchai, Muang, Supanburi 72000
19. Nakornsawan Branch 434/59-60 Moo 10, Nakornsawan Tok, Muang, Nakornsawan 60000	20. Cholburi Branch 5/8-9 Vachiraprakarn, Bangplasoy, Muang, Cholburi 20000	21. Pattaya Branch 23/10-11 Moo 6, Sukhumvit Rd., Na Klua, Banglamung, Cholburi 20150
22. Banchang Branch 138/3 Moo 3, Banchang, Rayong 21130	23. Trad Branch 154/4-5 Moo 5, Trad-Laemngob Rd., Nongsmed, Muang, Trad 23000	24. Panomsarakam Branch 155/41-42 Moo 4, Muangkao, Panomsarakam, Chachengsao 24000
25. Kabinburi Branch 582 Moo 8, Muang gao, Kabinburi, Prachinburi 25240	26. Nakornnayok Branch 149/9 Moo 7, Banyai, Muang, Nakornnayok 26000	27. Petchburi Branch 94/9 Moo 1, Ton Mamuang, Muang, Petchburi 76000
28. Hua Hin Branch 75/16 Chomsin, Hua Hin, Prachuabkirikan 77110	29. Kanchanaburi Branch 149/3 Uthong, Ban Nua, Muang, Kanchanaburi 71000	30. Angthong Branch 82/21 Moo1, Yansue, Muang, Angthong 14000
31. Ayudhya Branch T. 143/3-4 Moo 8, Pamaprao, Huaror, Pranakornsiayudhya Ayudhya 13000	32. Rayong Branch 43/5-6 Chanudom, Tangkwean, Muang, Rayong 21000	33. Chumpon Branch 32/11-12 Moo 11, Wangpai, Muang, Chumpon 86000

Thitikorn Plc.		
34. Trang Branch 50/9-10 Moo 10, Koglor, Muang, Trang 92000	35. Udonthani Branch 148/10 Moo 5, Makkhang, Muang, Udonthani 41000	36. Sukhothai Branch 50/12 Banmuang., Tanee, Muang, Sukhothai 64000
37. Chiang Mai Branch 267/14 Chungclan Rd., Chungclan, Muang, Chiang Mai 50100	38. Chiang Rai Branch 70/6-9 Moo13, Phaholyothin Rd., Robveing, Muang, Chiang Rai 57000	39. Lam Pang Branch 342/13 Phaholyothin Rd., Huaveing, Muang, Lam Pang 52000
40. Tar Mai Branch 81/76 Moo 3, Sukhumvit Rd., Tungbenja,Tar Mai, Chantaburi 52000	41. Singburi Branch 949/4 Nuydoak Rd., Bangputhra, Muang, Singburi 16000	

C.V.A. Co., Ltd.		
1. Headquarter 69 Ramkamhaeng Rd., Huamark, Bangkapi, Bangkok 10240	2. Bangkok Branch 71 Ramkamhaeng Rd., Huamark, Bangkapi, Bangkok 10240	3. Panomsarakam Branch 155/41-42 Moo 4, Muangkao, Panomsarakam, Chachengsao 24000
4. Cholburi Branch 5/9 Vachiraprakarn, Bangplasoy, Muang, Cholburi 20000	5. Pattaya Branch 23/10-11 Moo 6, Sukhumvit Rd., Na Klua, Banglamung, Cholburi 20150	6. Sriracha Branch 15/27 Moo 4, Sukhumvit Rd., Surasak, Sriracha, Cholburi 20110
7. Rayong Branch 43/5-6 Chanudom, Tangkwean, Muang, Rayong 21000	8. Klang Branch 204/159-160 Laohapan, Tangkwean, Klang, Rayong 21110	9. Banchang Branch 138/3 Moo 3, Banchang, Rayong 21130
10. Chantaburi Branch 183/6-7 Srirat Rd., Channimitr, Muang, Chantaburi 22000	11. Trad Branch 154/4-5 Moo 5, Trad-Laemngob Rd., Nongsmed, Muang, Trad 23000	12. Ayudhya Branch T. 143/3-4 Moo 8, Pamaprao, Huaror, Pranakornsriayudhya Ayudhya 13000
13. Nakornnayok Branch 149/9 Moo 7, Banyai, Muang, Nakornnayok 26000	14. Anghong Branch 82/21 Moo1, Yansue, Muang, Anghong 14000	15. Kanchanaburi Branch 149/3 Uthong, Ban Nua, Muang, Kanchanaburi 71000
16. Kabinburi Branch 582 Moo 8, Muang gao, Kabinburi, Prachinburi 25240	17. Petchburi Branch 94/9 Moo 1, Ton Mamuang, Muang, Petchburi 76000	18. Chachengsao Branch 18/10 Moo 5, Sukprayon, Bangteenped, Muang, Chachengsao 24000
19. Hua Hin Branch 75/16 Chomsin, Hua Hin, Prachuabkirikan 77110		

Chayapak Co., Ltd.
1. Headquarter 71 Ramkamhaeng Rd., Huamark, Bangkapi, Bangkok 10240

CONNECTED TRANSACTIONS

In 2005, according to Thitikorn Plc. consolidate Balance Sheet, there are connected transactions with related parties as follows :

Related Party	Nature of Connection	Type of Transaction	Value	Necessity / Remark
S.P. International Co., Ltd.	share the same major shareholder and Board of Director members	Vehicle expenses	3.5 Million baht	Vehicle spare part, maintenance & service expenses, fuel as market price
		Office Building rental expenses	14.5 Million baht	Located in commercial area with all utilities, rental fee is lower than fair market rate appraised by third party. Rental contracts consist of 6 contracts at 3 years period each. The expiration date are : Contract 1, 2 End at August 31, 2006 Contract 3 End at July 31, 2007 Contract 4 End at August 31, 2008 Contract 5 End at October 27, 2008 Contract 6 End at October 31, 2008
		Utilities expenses	2.9 Million baht	Electricity and communication expenses as public rate
		Legal service fee	9.0 Million baht	Legal consulting fee with filing services and performed legal function for non-performing loan. Fee is comparable to general market rate that allow maximum benefit to the Company. Legal contract is one year period expiry on October 31, 2006
		Stationary and printing expenses	1.6 Million baht	As market price
S.P. Suzuki Plc.	share the same major shareholder and Board of Director members	Sales promotion income	1.5 Million baht	Income from promotional campaign to support dealer as industry standard
		Training and Seminar expenses	0.2 MillionBaht	Professional fee for employees' training and seminar
		Vehicle expenses	1.5 Million baht	Vehicle spare part for maintenance and rebuilt as market price

Related Party	Nature of Connection	Type of Transaction	Value	Necessity / Remark
Zinphol Co., Ltd.	share the same major shareholder and Board of Director members	Service Revenue	0.1 Million Baht	Parking fee
		Stationary and printing revenue	0.2 Million Baht	Printing form as market price
		Loss from sale of foreclosed vehicles	0.5 Million Baht	Loss from sale of foreclosed car as market price as other customers

Measurement or procedure for the approval of connected transaction

Connected transaction is proposed to Audit Committee and/or Independent Director of the Company for consideration on such transaction in accordance to general business nature and maximize benefit for the company.

Policy and trend for connected transaction

The Company has policy for future connected transaction by setting the conditions in accordance to general commercial terms based on common market price and condition. With this regard, the Company will authorize Audit Committee and/or Independent Director to comment on price, remuneration, necessity and appropriateness of such transaction.

If there is connected transaction within the group of companies that may result in potential conflict of interest, the Company would follow act, notification both the Office of the Securities and Exchange Commission and/or the Stock Exchange of Thailand.

In case that Audit Committee and/or Independent Director has no experiences or expertise on any connected transaction arises, the Company would seek independent counselor or authorized auditor to give the opinion for such transaction and propose to Board of directors or Shareholders' meeting as deemed necessary. The company would disclose any connected transaction in the note to audited financial statement.

MANAGEMENT DISCUSSION AND ANALYSIS

In 2005, Thitikorn Plc. continued its growth momentum from last year by increased its net portfolio to 5,345.8 Million Baht, 7.3% growth YoY from 4,982.3 Million Baht in 2004 or nearly double compared with Thai motorcycle market growth. Partial growth came from service coverage area expansion with 6 new branches that resulted in coverage area of more than 30 provinces throughout Thailand as well as growing automotive industry. Motorcycle sales has set 3 consecutive years of sales records while Automobile sales also set new record for 2 consecutive years, with 2,109,227 units for motorcycle sales and 703,432 units for automobile sales.

Operating results

Revenue

In 2005, the Company total revenue was 2,094.1 Million Baht, 30.9% growth YoY from 1,600.2 Million baht in 2004. In 2005, hire-purchase income was 1,679.7 Million Baht, increased 20.3% YoY from 1,396.1 Million Baht in 2004 mainly from increased in hire-purchase portfolio. Hire-purchase income was accounted for 80% of total revenue while other income was 414.3 Million Baht, increased 103% YoY from 204.1 Million Baht in 2004 accounted for 20% of total revenue from other fees and services.

Expenses

In 2005, the Company total expenses was 1,472.0 Million Baht, 59.01% growth YoY from 925.7 Million Baht in 2004 due to increasing in variable expenses from the expansion of hire-purchase portfolio and competition caused by new entrants.

There are two major components of expenses which are selling & administrative expenses, bad debts & loan loss provision. In 2005, the selling & administrative expenses were 1,194.8 Million Baht, 56.6% growth YoY from 763.0 Million Baht in 2004 resulted from increased in personnel to cope with business expansion and 6 new branches in the provincial. Selling expenses is fully booked right after sales occurred. The bad debts & loan loss provision in 2005 was 277.2 Million Baht came from stringent reserve policy, hire-purchase portfolio expansion as well as some customers delay or reschedule repayment caused by higher oil price and cost of living.

The Company has to shoulder the advance payment on behalf of our customers as the consequences from the Government legislative regarding payment of the unpaid tax according to the owner registration of the vehicles which are still under Thitikorn Plc. Thus, all hire-purchase service providers obligated to comply as legal owner of the vehicles. The Company will use its best effort to claim such expenses back from customers in the future, however, 21.8 Million Baht of expenses has been recorded beforehand.

In 2005, the Company average cost of borrowing was 3.98%, increased from 3.19% in 2004. As a result, the Company interest expenses in 2005 was 117.3 Million baht, increased 43.7% from 81.7 Million baht in 2004 as the result of increased in interest rate and loan outstanding.

Net profit

In 2005, the Company net profit was 345.7 Million Baht, 18.3% decreased from 422.9 Million Baht in 2004. One of the factors that caused net profit to decline from growing hire-purchase portfolio was the selling expenses which had to be fully booked after the contract has been written while income from new portfolio would gradually be recognized as interest income over duration of the contract, 24-30 installments for motorcycle and 36-48 installments for automobile.

Financial Status

Assets

At the end of 2005, Thitikorn's total asset was 5,788.0 Million baht, increased 8.7% from 2004 since increasing in major assets of the Company came from net hire purchase receivable in 2005 of 5,345.8 Million baht, 7.3% increased from 4,982.3 Million baht in 2004. Expansion in motorcycle hire purchase portfolio and increasing in coverage area led the asset growth.

Motorcycle and automobile hire purchase portfolio of the Company were well diversified by nature of business risk among large number of customers. Individual contract had average value of not exceed 50,000 baht and 250,000 baht for motorcycle and automobile respectively. Therefore, the Company had less risk abided by the repayment of any specific contract. Besides, the Company had stringent policy for loan loss reserve resulted in year 2005, the Company had loan loss reserve of 423.4 Million baht, accounted for 7.3% of net hire purchase portfolio or 187% coverage ratio compared with 6 months overdue amounted of 226.1 Million baht.

In 2005, the Company had net account receivable classified by aging lower in portions. Active account and overdue receivable less than 3 months, have decreased from 92.2% in 2004 to 90.4% in 2005 while overdue account receivable more than 3 months increased from 7.8% in 2004 to 9.6% in 2005.

Table for net account receivable classified by aging

Unit : THB million

Account receivables	2005		2004	
	Value	%	Value	%
Current account	3,486.2	60.4	3,616.6	67.3
Overdue = 1 mth	877.2	15.2	725.5	13.5
Overdue 2-3 mth	853.9	14.8	608.9	11.4
Overdue 4-6 mth	325.8	5.6	200.8	3.7
Overdue 7-12 mth	130.1	2.3	87.2	1.6
Overdue > 12 mth	96.0	1.7	133.0	2.5
Total	5,769.2	100.0	5,372.0	100.0

Liabilities

In 2005, Thitikorn had total liabilities of 3,565.2 Million Baht, increased 9.4% from 3,259.2 Million Baht in 2004 due to hire-purchase portfolio expansion. Details loans from financial institutions / institutions in 2005 and 2004 are as follows :

Unit : THB million

Loan from Financial Institutions / Institutions	2005		2004	
	Value	%	Value	%
Bank overdrafts	26.7	0.8	108.0	3.6
Loan from Banks	2,434.3	73.6	2,890.1	96.4
Bond	745.0	22.6	-	-
Long Term Loan	100.0	3.0	-	-
Total	3,306.0	100.0	2,998.1	100.0

Shareholders' Equity

Due to growth from the Company's portfolio expansion under stringent credit approval process resulted in continued growth every year. Consequently, the Company made dividend payment of 190 million baht on May 20, 2005 for fiscal year 2004. In 2005 the Company had shareholders' equity at 2,222.8 million baht, increased 7.5% from 2,067.2 million baht in 2004 and retained earning of 749.8 million baht. Debt to Equity ratio was 1.6 times.

AUDITOR'S REPORT

To The Shareholders of THITIKORN PUBLIC COMPANY LIMITED

I have audited the consolidated balance sheets of THITIKORN PUBLIC COMPANY LIMITED AND SUBSIDIARIES as of December 31, 2005 and 2004 and the related consolidated statements of income, the consolidated statements of changes in shareholders' equity, and the consolidated statements of cash flows for the years then ended. I have also audited the balance sheet of THITIKORN PUBLIC COMPANY LIMITED as of December 31, 2005 and 2004, and the related statements of income, the statements of changes in shareholders' equity, and the statements of cash flows for the years then ended. These financial statements are the responsibility of the Company's management as to their correctness and completeness of the presentation. My responsibility is to express an opinion on these financial statements based on my audits.

I conducted my audits in accordance with generally accepted auditing standards. Those standards require that I plan and perform the audit to obtain reasonable assurance about whether the financial statements are free of material misstatements. An audit includes examining, on a test basis, evidence supporting the amounts and disclosures in the financial statements. An audit also includes assessing the accounting principles used and significant estimates made by management, as well as evaluating the overall financial statement presentation. I believe that my audits provide a reasonable basis for my opinion.

In my opinion the financial statements referred to above present fairly, in all material respects, the financial position of THITIKORN PUBLIC COMPANY LIMITED AND SUBSIDIARIES and of THITIKORN PUBLIC COMPANY LIMITED as of December 31, 2005 and 2004 the results of their operations and cash flows for the years then ended in conformity with generally accepted accounting principles.



(Sanit Hirunpanupong)

Certified Public Accountant No. 3652

Bunchikij Co., Ltd.

Bangkok,

February 28, 2006

BALANCE SHEETS

THITIKORN PUBLIC COMPANY LIMITED AND SUBSIDIARIES As of December 31, 2005 and 2004

ASSETS

Unit : Baht

	Note	Consolidated		The Company	
		2005	2004	2005	2004
CURRENT ASSETS					
Cash and cash equivalents	4	61,827,711	60,446,584	46,079,500	29,746,299
Trade account receivables					
Hire-purchase receivables, net	5	5,345,786,559	4,982,311,046	4,216,264,026	3,116,530,706
Other receivables, net	6	57,827,693	41,583,969	50,557,179	29,860,838
Related parties transactions	7.2	49,733	22,110	251,150,998	380,516,211
Short-term loans	8	7,200,000	6,500,000	-	-
Other current assets					
Repossessed vehicles for sale, net	9	127,712,349	25,347,601	124,040,055	18,956,801
Others		28,270,529	45,889,782	27,438,759	36,846,356
Total current assets		5,628,674,574	5,162,101,092	4,715,530,517	3,612,457,211
NON-CURRENT ASSETS					
Investments for using the equity method	7.5	-	-	385,816,010	351,376,329
Long-term loans	10	2,400,000	-	2,400,000	-
Property, plant and equipment, net	11	79,075,279	76,665,706	69,460,947	65,726,808
Intangible assets, net	12	10,085,324	21,989,868	4,972,492	7,658,008
Other non-current assets					
Restricted deposits at bank	4	24,000,000	24,000,000	-	-
Others	13	43,792,220	41,593,687	13,147,242	10,224,605
Total non-current assets		159,352,823	164,249,261	475,796,691	434,985,750
Total assets		5,788,027,397	5,326,350,353	5,191,327,208	4,047,442,961

Notes to financial statements are an integral part of these statements.

BALANCE SHEETS

THITIKORN PUBLIC COMPANY LIMITED AND SUBSIDIARIES As of December 31, 2005 and 2004

LIABILITIES AND SHAREHOLDERS' EQUITY

Unit : Baht

	Note	Consolidated		The Company	
		2005	2004	2005	2004
CURRENT LIABILITIES					
Bank overdrafts and short-term loans					
from financial institutions	14	2,460,946,417	2,998,127,396	1,801,695,449	1,808,066,208
Related parties transactions	7.2	1,012,798	10,347,177	110,429,239	4,802,540
Other current liabilities					
Accrued income tax		96,688,748	97,233,490	88,303,853	70,456,257
Deposits and advances from customers		85,416,533	100,085,810	67,576,238	63,324,879
Others		48,064,976	44,307,541	38,215,397	28,568,207
Total current liabilities		2,692,129,472	3,250,101,414	2,106,220,176	1,975,218,091
NON-CURRENT LIABILITIES					
Long-term loans	15	100,000,000	-	100,000,000	-
Debentures	16	745,000,000	-	745,000,000	-
Account payables other		28,062,723	9,067,368	17,271,830	5,043,299
Total non-current liabilities		873,062,723	9,067,368	862,271,830	5,043,299
Total liabilities		3,565,192,195	3,259,168,782	2,968,492,006	1,980,261,390
SHAREHOLDERS' EQUITY					
Authorized, Issued and fully paid-up share capital					
ordinary shares of Baht 1 each,		500,000,000	500,000,000	500,000,000	500,000,000
Premium on share capital		972,987,500	972,987,500	972,987,500	972,987,500
Retained earnings					
Appropriated-legal reserve	17	50,000,000	47,704,296	50,000,000	47,704,296
Unappropriated		699,847,702	546,489,775	699,847,702	546,489,775
Total shareholders' equity		2,222,835,202	2,067,181,571	2,222,835,202	2,067,181,571
Total liabilities and shareholders' equity		5,788,027,397	5,326,350,353	5,191,327,208	4,047,442,961

Notes to financial statements are an integral part of these statements.

STATEMENTS OF INCOME

THITIKORN PUBLIC COMPANY LIMITED AND SUBSIDIARIES For the years ended December 31, 2005 and 2004

Unit : Baht

	Note	Consolidated		The Company	
		2005	2004	2005	2004
REVENUES					
Hire-purchase incomes, net	18	1,679,766,929	1,396,113,904	1,422,362,131	897,141,835
Other incomes	18	414,353,394	204,055,529	396,783,060	222,443,394
Share of profit from investments-equity method	7.5	-	-	34,439,681	94,846,753
Total revenues		2,094,120,323	1,600,169,433	1,853,584,872	1,214,431,982
EXPENSES					
Selling and administrative expenses					
Bad debt and Doubtful accounts		277,150,638	162,667,397	261,098,790	108,092,486
Others		1,194,763,829	763,021,696	1,016,568,098	530,097,017
Total expenses		1,471,914,467	925,689,093	1,277,666,888	638,189,503
PROFIT BEFORE INTEREST AND INCOME TAX		622,205,856	674,480,340	575,917,984	576,242,479
INTEREST EXPENSES		117,342,931	81,672,795	88,043,389	41,001,261
INCOME TAX EXPENSES		159,209,294	169,884,746	142,220,964	112,318,419
NET PROFIT		345,653,631	422,922,799	345,653,631	422,922,799
BASIC EARNINGS PER SHARE	3.11	0.69	0.85	0.69	0.85

Notes to financial statements are an integral part of these statements.

STATEMENTS OF CHANGES IN SHAREHOLDERS' EQUITY

THITIKORN PUBLIC COMPANY LIMITED AND SUBSIDIARIES For the years ended December 31, 2005 and 2004

Unit : Baht

	Note	Consolidated				
		Share capital Issued and paid-up	Premium on share capital	Legal reserve	Unappropriated Retained earnings	Total
At beginning of 2004		500,000,000	972,987,500	26,558,156	319,713,116	1,819,258,772
Legal reserve	17	-	-	21,146,140	(21,146,140)	-
Dividend paid	17	-	-	-	(175,000,000)	(175,000,000)
Net profit		-	-	-	422,922,799	422,922,799
At ending of 2004		500,000,000	972,987,500	47,704,296	546,489,775	2,067,181,571
Legal reserve	17	-	-	2,295,704	(2,295,704)	-
Dividend paid	17	-	-	-	(190,000,000)	(190,000,000)
Net profit		-	-	-	345,653,631	345,653,631
At ending of 2005		500,000,000	972,987,500	50,000,000	699,847,702	2,222,835,202

	Note	The Company				
		Share capital Issued and paid-up	Premium on share capital	Legal reserve	Unappropriated Retained earnings	Total
At beginning of 2004		500,000,000	972,987,500	26,558,156	319,713,116	1,819,258,772
Legal reserve	17	-	-	21,146,140	(21,146,140)	-
Dividend paid	17	-	-	-	(175,000,000)	(175,000,000)
Net profit	-	-	-	422,922,799	422,922,799	
At beginning of 2004		500,000,000	972,987,500	47,704,296	546,489,775	2,067,181,571
Legal reserve	17	-	-	2,295,704	(2,295,704)	-
Dividend paid	17	-	-	-	(190,000,000)	(190,000,000)
Net profit		-	-	-	345,653,631	345,653,631
At ending of 2005		500,000,000	972,987,500	50,000,000	699,847,702	2,222,835,202

Notes to financial statements are an integral part of these statements.

STATEMENTS OF CASH FLOWS

THITIKORN PUBLIC COMPANY LIMITED AND SUBSIDIARIES For the years ended December 31, 2005 and 2004

Unit : Baht

	Note	Consolidated		The Company	
		2005	2004	2005	2004
Cash flows from operating activities					
Net profit		345,653,631	422,922,799	345,653,631	422,922,799
Add (deduct) adjustment for:					
Depreciation		16,127,081	11,714,371	14,898,895	10,078,818
Amortization		16,199,201	15,622,621	6,980,173	6,375,557
Bad debt and doubtful accounts		277,150,638	162,667,397	261,098,790	108,092,486
Loss (gain) on exchange rate-unrealized		(2,337,797)	(7,214,375)	(2,337,797)	(7,214,375)
Loss on decline in value of assets for sale		36,969,785	2,443,284	37,306,330	1,692,057
Gain on disposal of assets		(718,424)	(1,359,143)	(493,945)	(976,126)
Loss on retired assets		-	79,415	-	-
Gain on cession of land		(4,750,122)	-	-	-
Share of profit from investments-equity method		-	-	(34,439,681)	(94,846,753)
		684,293,993	606,876,369	628,666,396	446,124,463
Operating assets and operating liabilities					
Hire-purchase receivables		(631,725,592)	(1,215,990,287)	(1,355,424,740)	(1,257,128,931)
Other receivables		(22,444,283)	(17,953,232)	(26,103,711)	(15,151,310)
Accrued income-related parties		(27,623)	-	2,365,213	551,769
Repossessed vehicles for sale		(139,334,533)	(13,470,284)	(142,389,584)	(9,809,749)
Other current assets		14,919,253	(22,675,068)	9,407,597	(24,450,028)
Other non-current assets		(2,536,537)	(508,887)	(2,922,637)	(112,020)
Trade account payables		-	(1,664,820)	-	(713,320)
Account payables - related parties		(9,334,379)	7,456,755	(3,373,301)	2,160,575
Accrued income tax		(544,742)	35,875,958	17,847,596	50,283,014
Deposits and advances from customers		(14,669,277)	(6,581,763)	4,251,359	2,299,565
Other current liabilities		3,757,435	10,707,692	9,647,190	5,322,559
Other non-current liabilities		18,995,355	9,067,368	12,228,531	5,043,299
Net cash provided (used) by operating activities		(98,650,930)	(608,860,199)	(845,800,091)	(795,580,114)

Notes to financial statements are an integral part of these statements.

STATEMENTS OF CASH FLOWS (Continued)

THITIKORN PUBLIC COMPANY LIMITED AND SUBSIDIARIES For the years ended December 31, 2005 and 2004

Unit : Baht

	Note	Consolidated		The Company	
		2005	2004	2005	2004
Cash flows from investing activities					
Short-term loans		(700,000)	(6,500,000)	-	-
Short-term loans to related parties		-	-	127,000,000	253,000,000
Long-term loans		(2,400,000)	-	(2,400,000)	-
Restricted deposits at bank		-	(24,000,000)	-	-
Acquisition of assets		(22,425,528)	(28,270,725)	(22,410,201)	(28,011,639)
Proceeds from sale of assets		4,607,298	2,296,026	4,271,112	1,729,326
Compensation from cession of land		5,088,126	-	-	-
Acquisition of intangible assets		(4,294,657)	(562,450)	(4,294,657)	(562,450)
Net cash provided (used) by investing activities		(20,124,761)	(57,037,149)	102,166,254	226,155,237
Cash flows from financing activities					
Bank overdrafts and short-term loans		(534,843,182)	873,304,582	(4,032,962)	761,791,317
Short-term loans from related parties		-	-	109,000,000	-
Long-term loan		100,000,000	-	100,000,000	-
Debentures		745,000,000	-	745,000,000	-
Dividend paid		(190,000,000)	(175,000,000)	(190,000,000)	(175,000,000)
Net cash provided (used) by financing activities		120,156,818	698,304,582	759,967,038	586,791,317
Net increase (decrease) in cash and cash equivalents		1,381,127	32,407,234	16,333,201	17,366,440
Cash and cash equivalents at beginning of period		60,446,584	28,039,350	29,746,299	12,379,859
Cash and cash equivalents at end of period		61,827,711	60,446,584	46,079,500	29,746,299
Additional information					
Interest expenses for the period		97,302,326	83,391,395	74,575,766	42,215,907
Income tax expenses for the period		159,768,603	134,008,789	124,373,368	62,035,405

Notes to financial statements are an integral part of these statements.

NOTES TO FINANCIAL STATEMENTS

THITIKORN PUBLIC COMPANY LIMITED AND SUBSIDIARIES As of December 31, 2005 and 2004

1. General information

THITIKORN PUBLIC COMPANY LIMITED was incorporated as a public company limited in Thailand on June 27, 2003 and was listed company on the Stock Exchange of Thailand. Its major shareholder is SINTHONGLOR COMPANY LIMITED (incorporated in Thailand and owned 42.36%). The Company is engaged in vehicles hire-purchase business. The registered office of the Company is located at 69 Ramkhamhaeng Road, Hua-Mark, Bangkok, Bangkok, Thailand.

2. Basis for preparation and presentation of financial statements

2.1 The Company records its accounting transactions in Thai Baht currency and prepares its statutory financial statements including the consolidated financial statements in Thai language in conformity with accounting standards and practices generally accepted in Thailand. The Company presents its financial statements in a format in accordance with the Notification of the Department of Business Development "Brief particular items shown in the financial statement B.E. 2544." The Company's financial statements have been prepared under the historical cost convention except as disclosed in the notes to financial statements and respective accounting policies. These English version financial statements are translated from the Thai version.

2.2 Certain items in the 2004 financial statements have been reclassified to conform with 2005 financial statements presentation.

2.3 Basis of consolidation

The consolidated financial statements of THITIKORN PUBLIC COMPANY LIMITED included two subsidiary companies as follows :

	Type of business	Percentage of holding
C. V. A. CO., LTD.	Hire-purchase Motorcycle business	99.99
CHAYAPAK CO., LTD.	Hire-purchase Automobile business	99.99

Significant inter-company balances and transactions of the Company and subsidiaries are eliminated from the consolidated financial statements.

2.4 These financial statements were authorized for issue by the Director on February 28, 2006.

3. Summary of significant accounting policies

3.1 Cash and cash equivalents

Cash and cash equivalents include cash on hand, demand deposits at financial institutions, and highly liquid investments that are readily convertible to known amounts or that are subject to an insignificant risk of changes in value, but not include time deposits with maturity exceed three-month period (fixed deposits).

3.2 Account receivables

Account receivables are stated at net realizable value which resulted from carrying book value less allowance for doubtful accounts. The Company and subsidiaries estimate allowance for doubtful accounts that may be incurred in the collection of account receivables. The estimation is based on collection experience and a review of current status of existing receivables.

Allowance for doubtful accounts of hire-purchase receivables are provided at the percentage on the overdue installment payments less unrealized income and collateral at percentage as follows :

Accounts receivable status	Allowance (%)	
	Automobile	Motorcycles
Not yet due	1	1
Past due 1 month	1	1
Past due 2 - 3 months	2	20
Past due 4 - 6 months	20	50
Past due 7 - 12 months	50	100
Past due Over 12 months	100	100

The allowance estimation is provided on the net account receivables for automobile less related collateral by its status past due less than 6 months at 80%, past due 7-12 months at 50%, and those more than 12 months less no collateral.

The above allowance estimation is provided under the policy of the Company and subsidiaries based on past record of bad debts incurred. During the past three years, the average bad debts incurred were approximately 2.49% of the net hire-purchase receivables, and the average allowance provided were approximately 8.67% of the net hire-purchase receivables. The allowance provided in year 2005 under the above policy are 7.33% of the net hire-purchase receivables. However, the above allowance estimation policy did not conform with accounting practice jointly issued by the Securities and Exchange Commission, and the Federation of Accounting Professions relating to allowance estimation for business of "Consumer Finance". The accounting practice requires business of "Consumer Finance" to provide allowance for doubtful accounts based on those account receivables overdue more than three-month period without deduction of related collateral.

3.3 Account receivables and short-term loans to related parties

Account receivables and short-term loans to related parties are stated at net realizable value.

3.4 Assets for sales

Non-performing assets held for disposal are stated at carrying amounts at the date of retirement.

Repossessed vehicles from hire-purchase business are valued at the lower of net book value or an estimated net realizable value. At end of period, the Company and subsidiaries estimate loss of the outstanding vehicles at the percentage as follows :

	2005	2004
Aging less than one year	25%	20%
Aging more than one year	100%	100%

3.5 Investments

Investments in marketable securities are stated at fair value (with referring to price as quoted on the Stock Exchange of Thailand). For any trading investments the change in value are recorded as gain or loss in the income statements, while the change of those available for sale investments are recorded as revaluation surplus (deficit) in shareholders' equity.

Investments in non-marketable securities, which held as other long-term investments are stated at cost less allowance for loss arising from decline in value other than temporarily (if any).

Investments in subsidiary companies are stated under the equity method.

3.6 Property, plant and equipment

Property is stated at cost, plant and equipment are stated at cost less accumulated depreciation. Depreciation is calculated by the straight-line method over the estimated useful lives of the assets as follows :

Building	20 years
Improvement building	3 - 20 years
Furniture & office equipment	5 - 10 years
Vehicle	5 years

The Company and subsidiaries records depreciation as expense in the period. When property, plant or equipment are being disposed, the Company and subsidiaries will write-off both the asset account and its related accumulated depreciation, and will recognize any gain or loss from disposal of the asset in the income statement.

Expenditures for addition, betterment, and renewal, which result in a substantial increase in an asset's economic future benefit, are capitalized. Repair and maintenance costs are recognized as expenses in the income statement when incurred.

3.7 Intangible assets

Computer software represents the right to share the hire-purchase software with related parties. It is stated at cost less accumulated amortization. The Company and subsidiaries amortize the software using the straight-line method over the period of 5 years.

Leasehold rights are prepaid rental under operating lease contracts. The Company and subsidiaries amortize the rights using the straight-line method over the lease term ranging from 2 years to 11 years.

3.8 Liabilities, provisions and expenses

The Company and subsidiaries recognizes liabilities, provisions and expenses in the financial statements when the Company and subsidiaries have a legal obligation or probable obligation as a result of past events. It is probable that to settle the obligation the Company and subsidiaries' outflow resources may be required, and a reliable estimate amount of that obligation can be determined.

The Company and subsidiaries recognize dividends payable in the period when dividends are proposed, declared, and approved by the shareholders.

3.9 Recognition of revenue

The Company and subsidiaries record income on hire-purchase contracts as unearned income and realize as income using the sum of the digits basis over the period of the contracts. Hire-purchase income on those contracts which are made before 1 September 2000 are recognized as income using the straight-line basis over the period of the contracts. The Company and subsidiaries will discontinue to realize income for those debts, which have installment payment overdue over three months. This discontinuance is conformed with the accounting practice jointly issued by the Securities and Exchange Commission, and the Federation of Accounting Professions relating to allowance estimation for business of "Consumer Finance".

Other interest income is recognized under the accrual basis. The Company will discontinue to record accrued interest when collectibility is in doubt.

Dividend income is recognized when dividend is proposed and declared.

3.10 Income tax

The Company and subsidiaries record income tax based on the amount currently payable under the Revenue Code and other regulations. (if any)

3.11 Basic earnings per share

Basic earnings per share are computed by dividing net profit by the weighted average number of ordinary shares outstanding during the period. The weighted average shares are 500 million shares in year 2005 and 2004.

3.12 Impairment of assets

The Company and subsidiaries review impairment loss on asset, whenever indications or circumstances indicate that the recoverable amount of assets is lower than the carrying amount. The recoverable amount asset is the higher of an asset's selling price or its value in use.

a) The recoverable amount of property, plant, equipment, and intangible asset is the higher of an asset's selling price or its value in use. Recoverable amount is determined on individual assets or for a cash-generating unit.

b) The recoverable amount of equity securities is based on net book value of equity securities and other relevant factors. The recoverable amount of debt securities is based on basic price which calculated by interest yield rate of equity securities and other relevant factors.

c) Loss on impairment of assets is recognized in the income statement as incurred.

3.13 Foreign currencies translation

The Company and subsidiaries translated transactions in foreign currencies into Baht at the rates of exchange on the date of transactions. The differences are recognized as realized gain or loss in the income statement. Outstanding assets and liabilities denominated in foreign currencies at the balance sheet date are translated into Baht at the exchange rate on the balance sheet date, the differences are recognized as unrealized gain or loss in the income statement.

3.14 Employee benefit

The Company, subsidiaries and their employees have jointly with the related parties established a provident fund scheme under Provident Fund Act B.E. 2530. The fund is contributed by both employees and the companies. The fund will be repaid to the employees upon termination in accordance with the rules of the fund.

3.15 Financial instruments

The Company and subsidiaries do not speculate or engage in the trading of any financial derivative instruments. The accounting policies on recognition and measurement of financial assets and financial liabilities are disclosed in the respective accounting policies.

4. Cash and cash equivalents

Unit : Baht

	Consolidated		The Company	
	2005	2004	2005	2004
Cash on hand	12,252,362	35,440,001	6,618,896	18,187,878
Cash at banks	73,575,349	49,006,583	39,460,604	11,558,421
Total	85,827,711	84,446,584	46,079,500	29,746,299
Less amount as non-current asset	(24,000,000)	(24,000,000)	-	-
	61,827,711	60,446,584	46,079,500	29,746,299

Cash at banks bear interest at the rate 0% - 1% p.a.

The time deposits amount of Baht 24 million were pledged as guarantee for overdrafts facilities of subsidiaries. They were presented as non-current asset.

5. Hire-purchase receivables, net

Unit : Baht

	Consolidated		The Company	
	2005	2004	2005	2004
Hire-purchase receivables	7,637,367,642	7,038,743,764	6,197,052,294	4,605,837,220
Less Unearned income	(1,868,157,348)	(1,666,661,062)	(1,671,650,481)	(1,238,508,283)
	5,769,210,294	5,372,082,702	4,525,401,813	3,367,328,937
Less Allowance for doubtful accounts	(423,423,735)	(389,771,656)	(309,137,787)	(250,798,231)
Net	5,345,786,559	4,982,311,046	4,216,264,026	3,116,530,706

Hire-purchase receivables can be by its status as follows :

Unit : Baht

	Consolidated		The Company	
	2005	2004	2005	2004
Not yet due	3,486,248,404	3,616,612,595	2,942,286,308	2,410,462,174
Past due 1 month	877,230,617	725,530,460	692,266,033	436,696,835
Past due 2-3 months	853,869,818	608,938,509	605,163,515	303,805,816
Past due 4-6 months	325,791,017	200,782,791	193,757,574	85,171,041
Past due 7-12 months	130,071,563	87,180,683	62,172,740	38,074,411
Past due over 12 months	95,998,875	133,037,664	29,755,643	93,118,660
Total	5,769,210,294	5,372,082,702	4,525,401,813	3,367,328,937

Hire-purchase receivables can be classified to portion due within one year and portion due over one year as follows :

Unit : Baht

	Consolidated		The Company	
	2005	2004	2005	2004
Portion due within one year	4,612,705,542	4,273,801,860	3,820,495,589	2,945,908,547
Less Unearned income	(1,387,769,583)	(1,286,429,566)	(1,258,427,316)	(992,887,181)
	3,224,935,959	2,987,372,294	2,562,068,273	1,953,021,366
Portion due over one year	3,024,662,100	2,764,941,904	2,376,556,705	1,659,928,673
Less Unearned income	(480,387,765)	(380,231,496)	(413,223,165)	(245,621,102)
	2,544,274,335	2,384,710,408	1,963,333,540	1,414,307,571
Total	5,769,210,294	5,372,082,702	4,525,401,813	3,367,328,937

6. Other receivables, net

Unit : Baht

	Consolidated		The Company	
	2005	2004	2005	2004
Others	55,994,446	40,943,088	49,110,622	29,738,696
Related parties	213,857	92,552	213,857	92,552
Post date cheque	1,009,000	-	1,009,000	-
Past due over one year	1,031,698	940,047	337,008	113,308
	58,249,001	41,975,687	50,670,487	29,944,556
Less Allowance for doubtful accounts	(421,308)	(391,718)	(113,308)	(83,718)
Net	57,827,693	41,583,969	50,557,179	29,860,838

7. Related parties transactions

Significant related transactions are as follows :

7.1 The Company and subsidiaries are related as follows :

The companies	Type of Bussiness	Type of relation
C. V. A. CO., LTD.	Motorcycle Hire-purchase	Subsidiary company
CHAYAPAK CO., LTD.	Automobile Hire-purchase	Subsidiary company
S. P. INTERNATIONAL CO., LTD.	Vehicles Distributor	Share major shareholder and board of directors
S. P. BUILDING CO., LTD.	Property leasehold	Share major shareholder and board of directors
S. P. SUZUKI PUBLIC CO., LTD.	Motorcycle Distributor	Share major shareholder and board of directors
ZINPHOL CO., LTD.	Motorcycle Distributor	Subsidiary company of S. P. SUZUKI PUBLIC CO., LTD.

7.2 Significant outstanding balances with related parties are as follows :

Unit : Baht

Related parties	Descriptions	Consolidated		The Company	
		2005	2004	2005	2004
EMPLOYEES	Other receivables	40,157	92,552	40,157	92,552
C. V. A. CO., LTD.	Accrued income	-	-	1,577,300	5,039,137
	Loan to	-	-	-	255,000,000
	Investment in subsidiary	-	-	211,921,171	203,539,126
	Loan from	-	-	109,000,000	-
	Accrued expenses	-	-	571,185	-
CHAYAPAK CO., LTD.	Accrued income	-	-	1,523,965	454,964
	Loan to	-	-	248,000,000	120,000,000
	Investment in subsidiary	-	-	176,594,839	147,837,203
S. P. INTERNATIONAL CO., LTD.	Accrued management fee	-	9,000,000	-	3,600,000
	Accrued expense-others	636,138	1,347,177	518,776	1,202,540
S. P. SUZUKI PUBLIC CO., LTD.	Accrued expense-others	376,660	-	339,278	-
ZINPHOL CO., LTD.	Other receivables	173,700	-	173,700	-
	Accrued income	49,733	22,110	49,733	22,110

7.3 Significant related revenues and expenses are as follows :

Unit : Baht

Related parties	Consolidated		The Company		Pricing policy
	2005	2004	2005	2004	
EMPLOYEES					
Hi-purchase income	21,158	150,632	21,158	150,632	Mutual agree
C. V. A. CO., LTD.					
Service income	-	-	29,601,200	49,301,400	Mutual agree
Interest income	-	-	4,279,726	25,940,383	MOR
Others income	-	-	160	505,200	Cost
Share of profit from investments	-	-	8,382,045	57,125,234	% of holding
Interest expenses	-	-	1,977,780	-	MOR
CHAYAPAK CO., LTD.					
Interest income	-	-	17,231,691	6,991,562	MOR
Others income	-	-	15,384	45,920	Cost
Share of profit from investments	-	-	28,757,636	37,721,519	% of holding
Interest expenses	-	-	-	22,192	MOR
S. P. INTERNATIONAL CO., LTD.					
Rental and service	14,535,140	12,716,543	11,634,080	9,611,183	Per Contract
Management fee	9,000,000	9,000,000	3,600,000	3,600,000	Per Contract
Utilities expense	2,863,035	2,460,547	2,161,754	1,796,204	Cost
Stationery fee	1,555,272	1,212,310	1,536,929	1,071,691	Cost
Other expenses	3,548,495	6,061,906	2,831,247	5,520,261	Market Price
S. P. BUILDING CO., LTD.					
Other expenses	-	500,000	-	500,000	Per Contract
S. P. SUZUKI PUBLIC CO., LTD.					
Sale promotion income	1,491,302	1,576,058	1,491,302	1,576,058	Market Price
Other expenses	1,718,258	-	1,680,875	-	Market Price
ZINPHOL CO., LTD.					
Others income	342,869	361,367	342,869	361,367	Market Price
Gain (loss) on disposal of	469,021	697,485	456,927	(74,107)	Market Price

Loan to/from subsidiaries during the years ended December 31, 2005 and 2004 are as follows :

Unit : Baht

Lones to	B/F	Movement		C/F	Interest Policy
		Addition	Settlement		
Year 2005					Interest rate
C. V. A. CO., LTD.	255,000,000	94,000,000	(349,000,000)	-	MOR
CHAYAPAK CO., LTD.	120,000,000	520,000,000	(392,000,000)	248,000,000	MOR
Total	375,000,000	614,000,000	(741,000,000)	248,000,000	
Year 2004					Interest rate
C. V. A. CO., LTD.	468,000,000	145,000,000	(358,000,000)	255,000,000	MOR
CHAYAPAK CO.,L TD.	160,000,000	245,000,000	(285,000,000)	120,000,000	MOR
Total	628,000,000	390,000,000	(643,000,000)	375,000,000	

Unit : Baht

Lones from	B/F	Movement		C/F	Interest Policy
		Addition	Settlement		
Year 2005					Interest rate
C. V. A. CO., LTD.	-	151,000,000	(42,000,000)	109,000,000	MOR
Year 2004					Interest rate
CHAYAPAK CO., LTD.	-	25,000,000	(25,000,000)	-	MOR

7.4 The Company and the subsidiaries have the pricing policy for purchase, sale and services with the related parties at the market price the same basis as to other parties in the normal course of business.

7.5 Investments for using the equity method

Unit : Baht

	Paid-up share capital		Percentage of holding		Investment	
	2005	2004	2005	2004	2005	2004
C. V. A. CO., LTD.	50,000,000	50,000,000	99.99%	99.99%	49,993,000	49,993,000
CHAYAPAK CO., LTD.	40,000,000	40,000,000	99.99%	99.99%	43,993,400	43,993,400
Total investment-cost					93,986,400	93,986,400
Add Share of profit from investments cumulative balance					292,494,670	258,054,989
Less Amortization of goodwill					(665,060)	(665,060)
Investments at equity method					385,816,010	351,376,329

The cost of investments exceed the net assets value of Chayapak Co., Ltd. at the inception of the acquisition amounting to Baht 665,060 regarded as goodwill was totally charged to the income statements in year 2003.

8. Short-term loans

Short-term loans were loans of subsidiaries to 3 agents, bearing interest rate at 8% p.a. The maturity of the loans is in April and December 2006 The loans were guaranteed with ownership of vehicles.

9. Repossessed vehicles for sale, net

Unit : Baht

	Consolidated		The Company	
	2005	2004	2005	2004
Within one year	170,283,133	31,684,502	165,386,741	23,696,002
More than one year	1,607,070	871,168	1,113,046	414,201
Less Allowance for decline in value	(44,177,854)	(7,208,069)	(42,459,732)	(5,153,402)
Net	127,712,349	25,347,601	124,040,055	18,956,801

10. Long-term loans

Long-term loans were loans to 2 agents, bearing interest rate at 8% p.a. The maturity of the loans is in year 2009. The loans were guaranteed with ownership of vehicles.

11. Property, plant and equipment, net

The details, the increase and decrease of property, plant and equipment can be summarized as follows :

Consolidated

Unit : Baht

	2005			2004		
	Cost	Accumulated depreciation	Net	Cost	Accumulated depreciation	Net
Land	12,617,251	-	12,617,251	12,617,251	-	12,617,251
Buildings	23,818,434	12,882,751	10,935,683	23,818,434	11,710,732	12,107,702
Improvement building	21,542,570	6,739,399	14,803,171	12,925,388	2,741,488	10,183,900
Furniture & equipmen	36,566,580	16,308,674	20,257,906	28,272,092	11,148,384	17,123,708
Vehicles	45,943,049	25,481,781	20,461,268	46,941,725	22,308,580	24,633,145
Total	140,487,884	61,412,605	79,075,279	124,574,890	47,909,184	76,665,706

	Net value at beginning	Purchased	Disposal	Depreciation	Transfer in (out)	Net value at ending
Land	12,617,251	-	-	-	-	12,617,251
Buildings	12,107,702	-	-	1,172,019	-	10,935,683
Improvement building	10,183,900	8,617,182	-	3,997,911	-	14,803,171
Furniture & equipmen	17,123,708	8,855,860	412,541	5,309,121	-	20,257,906
Vehicles	24,633,145	4,952,486	3,476,333	5,648,030	-	20,461,268
Total	76,665,706	22,425,528	3,888,874	16,127,081	-	79,075,279

The Company

Unit : Baht

	2005			2004		
	Cost	Accumulated depreciation	Net	Cost	Accumulated depreciation	Net
Land	7,801,881	-	7,801,881	7,801,881	-	7,801,881
Buildings	15,291,515	7,801,244	7,490,271	15,291,515	7,055,571	8,235,944
Improvement building	20,143,467	5,883,545	14,259,922	11,526,285	2,075,211	9,451,074
Furniture & equipmen	31,387,777	11,897,865	19,489,912	23,028,411	7,171,443	15,856,968
Vehicles	42,868,114	22,449,153	20,418,961	42,696,490	18,315,549	24,380,941
Total	117,492,754	48,031,807	69,460,947	100,344,582	34,617,774	65,726,808

	Net value at beginning	Purchased	Disposal	Depreciation	Transfer in (out)	Net value at ending
Land	7,801,881	-	-	-	-	7,801,881
Buildings	8,235,944	-	-	745,673	-	7,490,271
Improvement building	9,451,074	8,617,182	-	3,808,334	-	14,259,922
Furniture & equipmen	15,856,968	8,840,533	350,950	4,856,639	-	19,489,912
Vehicles	24,380,941	4,952,486	3,426,217	5,488,249	-	20,418,961
Total	65,726,808	22,410,201	3,777,167	14,898,895	-	69,460,947

As of December 31, 2005 depreciable assets amount of Baht 22.1 million were fully depreciated. These fully depreciated assets are still in use for the Company and subsidiaries' operations (for the Company the amount of Baht 15.89 million).

12. Intangible assets, net

Unit : Baht

	Consolidated		The Company	
	2005	2004	2005	2004
Computer software	79,759,107	76,104,450	34,759,107	31,104,450
Leasehold rights	3,780,000	3,140,000	1,760,000	1,120,000
Less Accumulated amortization-B/F	(57,254,582)	(41,631,961)	(24,566,442)	(18,190,885)
Less Amortization for the period	(16,199,201)	(15,622,621)	(6,980,173)	(6,375,557)
Net	10,085,324	21,989,868	4,972,492	7,658,008

13. Other non-current assets

Unit : Baht

	Consolidated		The Company	
	2005	2004	2005	2004
Non-performing assets	35,157,281	35,495,284	5,707,856	5,707,855
Others	8,634,939	6,098,403	7,439,386	4,516,750
Total	43,792,220	41,593,687	13,147,242	10,224,605

Non-performing assets are assets which were not used in operation consist of land and building, which the Company and subsidiaries temporarily discontinued to use. The appraisal value of the land are approximately at Baht 52.82 million (as of June 2003) when compared with the price determined by the Department of Land (for the Company the amount of Baht 13.95 million).

In year 2005, the subsidiary was ceded non-performing lands at the cost of Baht 0.33 million by the Highway Department with the compensation of Baht 5.08 million.

14. Bank overdrafts and short-term loans from financial institutions

Unit : Baht

	Consolidated		The Company	
	2005	2004	2005	2004
Bank overdrafts	26,658,650	108,034,909	24,907,682	74,973,721
Loans from financial institutions	2,434,287,767	2,890,092,487	1,776,787,767	1,733,092,487
Total	2,460,946,417	2,998,127,396	1,801,695,449	1,808,066,208

As of December 31, 2005, the Company and subsidiaries have credit facilities with financial institutions covering overdraft of Baht 171 million, short-term loans of Baht 3,950 million and in foreign currencies of USD 3.39 million, bearing interest at the rate 3.5% - 4.75% per annum.

The credit facilities are secured by the related company, hire-purchase contracts, the directors of the Company and subsidiaries, and fixed deposits.

15. Long-term loans

Long-term loans were bill of exchange without collateral of the financial institution, bearing interest at the rate 4.5% p.a. The maturity of the loans is on June 2007.

16. Debentures

On July 4, 2005, the Company issued two lots of debentures to some certain groups of institutional investors. The first lot is in the amount of Baht 545 million (545,000 units at Baht 1,000 per unit) and bears interest at 4.2% p.a. with the maturity fall in year 2007. The second lot is in the amount of Baht 200 million (200,000 units at Baht 1,000 per unit) and bears interest at 4.8% p.a. with the maturity fall in year 2009. All the interest payable is semi annual.

17. Dividends and legal reserve

On April 28, 2004, shareholders' meeting approved dividend payment of Baht 175 million at Baht 0.35 per share from the Company's net profit of 2003. The dividend was paid on May 27, 2004.

On April 21, 2005, shareholders' meeting approved dividend payment of Baht 190 million at Baht 0.38 per share from the Company's net profit of 2004. The dividend was paid on May 20, 2005.

Under the Public Company Limited Act B.E. 2535, the Company is required to set aside as a legal reserve at least 5% of its net profit, after deducting accumulated deficit brought forward (if any) until the reserve reaches 10% of its registered share capital. This reserve is not available for dividend distribution.

18. Revenues

Revenues of the Company and subsidiaries for the year as follows :

Unit : Baht

	Consolidated		The Company	
	2005	2004	2005	2004
Hire-purchase incomes, net				
Motorcycles	1,497,751,342	1,214,594,743	1,383,647,456	873,569,769
Automobiles	182,015,587	181,519,161	38,714,675	23,572,066
Total	1,679,766,929	1,396,113,904	1,422,362,131	897,141,835
Other incomes				
Services incomes	92,967,673	57,901,740	108,504,176	88,541,863
Income from late payment penalty	30,136,678	23,630,109	16,102,767	11,925,713
Interest income	1,097,467	71,784	21,846,139	32,931,944
Bad debt recovery	29,293,729	24,750,457	25,066,336	21,557,497
Collection income	51,533,035	27,120,494	31,458,224	14,982,403
Services charge income	16,735,644	15,237,215	15,135,840	13,192,285
Compensation income	124,484,487	3,479,856	123,877,354	3,312,680
Others	68,104,681	51,863,874	54,792,224	35,999,009
Total	414,353,394	204,055,529	396,783,060	222,443,394

19. Segment financial information

The Company and subsidiaries operations mainly involve a single industry in hire-purchase on motorcycle and automobile, and are carried on in the single geographic area only in Thailand.

20. Employees and related costs

	Consolidated		The Company	
	2005	2004	2005	2004
Number of employees at end of period (Persons)	1,315	1,176	1,089	744
Employee cost (Million Baht)	281.24	213.64	216.01	146.15
Contribution to provident fund (Million Baht)	0.65	0.62	0.54	0.52

21. Disclosure of financial instruments

21.1 Credit risk

Credit risk refers to the risk that counterparty will default on its contractual obligations resulting in a financial loss to the Company and subsidiaries. To control the risk, the Company and subsidiaries have a prudent credit control policy, constant follow up account receivable, vary large number of customers base, and deposits and advances and the vehicles as collateral. Therefore, the management of the Company and subsidiaries do not anticipate losses from debt collection in excess of the allowance for doubtful debts already set up in the financial statements.

21.2 Interest rate risk

Interest rate risk arises from the potential change in interest rates. However, the Company and subsidiaries expect that the interest rate risk are not significant since the deposits are current account, and loans are carry interest at rates close to current market rates. Information regarding interest rates and due dates are disclosed in financial statements (Note 4, 7, 14, 15 and 16).

21.3 Foreign currency risk

The Company and subsidiaries have certain foreign currency transactions that give rise to significant exposure to market risk from change in foreign exchange rates. However, the management believes that the foreign exchange rate risk is insignificant. Hence, the Company and subsidiaries do not use financial derivatives instruments to mitigate this risk.

21.4 Fair value of financial instruments

The following method and assumptions were used by the Company and subsidiaries in estimating fair value of financial assets and financial liabilities and believe that the fair value of financial assets and financial liabilities do not materially differ from their carrying value.

- Cash and cash equivalent, trade account receivables, and related parties transactions carry values approximately at the fair value because these monetary assets will be due in a short period.
- Bank overdrafts, short-term loans from financial institutions, trade account payables, related parties transactions and long-terms loans carry values approximately at the fair value because these monetary liabilities will be due in a short period.

22. Commitment and contingent liabilities

22.1 As of December 31, 2005, time deposits amount of Baht 24 million of Subsidiaries have been pledged with bank as guarantee for overdrafts facilities.

22.2 As of December 31, 2005, the Company and subsidiaries have commitments to bank according to letter of guarantee facilities in the amount of Baht 5 million. Most of the facilities were not yet drawn.

22.3 As of December 31, 2005, the Company and subsidiaries have commitments under operating lease agreements for their offices and branches. These agreements are commencing and will terminate on various dates ranging from 3 years to 11 years. The annual rent are approximately Baht 19.85 million and Baht 16.2 million in 2005 and in 2004 respectively.



บริษัท ฐิติกร จำกัด (มหาชน)

69 ถนนรามคำแหง แขวงหัวหมาก เขตบางกะปิ กรุงเทพฯ 10240
โทรศัพท์ : 0-2319-0610-11 โทรสาร : 0-2718-6336, 0-2318-3339

THITIKORN PUBLIC COMPANY LIMITED

69 Ramkhamhaeng Road, Huamark, Bangkok, Bangkok 10240
Tel : 0-2319-0610-11 Fax : 0-2718-6336, 0-2318-3339