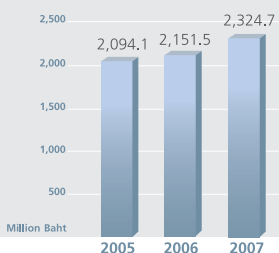




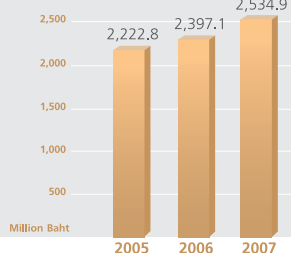
# สรุปข้อมูลทางการเงิน

Financial Highlights

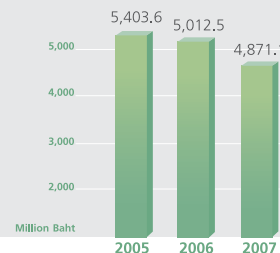
รายได้รวม Total Revenue



ส่วนของผู้ถือหุ้น Total Equity



ลูกหนี้การค้าและลูกหนี้เข้าซื้อ Account Receivables (Net)



หน่วย : ล้านบาท

**สินทรัพย์**  
สินทรัพย์รวม  
ลูกหนี้การค้าและลูกหนี้เข้าซื้อ

**หนี้สินและส่วนของผู้ถือหุ้น**  
หนี้สินรวม  
เงินเบิกเกินบัญชีและเงินกู้ยืม  
ส่วนของผู้ถือหุ้น

**ผลการดำเนินงาน**

รายได้รวม  
รายได้จากการให้เช่าซื้อ-สุทธิ  
ค่าใช้จ่ายจากการดำเนินงาน  
กำไร (ขาดทุน) สุทธิหลังภาษี (งบรวม)  
กำไร (ขาดทุน) สุทธิหลังภาษี (เฉพาะกิจการ)

**อัตราส่วนแสดงความสามารถในการหากำไร**

อัตราดอกเบี้ยรับ (%)  
อัตราดอกเบี้ยจ่าย (%)  
ส่วนต่างอัตราดอกเบี้ย (%)  
อัตรากำไร(ขาดทุน)สุทธิ (%)  
อัตราผลตอบแทนผู้ถือหุ้น (%)

**อัตราส่วนแสดงประสิทธิภาพในการดำเนินงาน**

อัตราผลตอบแทนจากสินทรัพย์รวม (%)  
อัตราการหมุนของสินทรัพย์ (เท่า)

**อัตราส่วนวิเคราะห์นโยบายทางการเงิน**

อัตราส่วนหนี้สินต่อส่วนของผู้ถือหุ้น (เท่า)  
อัตราส่วนเงินให้กู้ต่อเงินกู้ (เท่า)  
อัตราการจ่ายเงินปันผล (%)

2550 2549 2548

2007 2006 2005

สินทรัพย์รวม	5,424.4	5,457.6	5,788.0
ลูกหนี้การค้าและลูกหนี้เข้าซื้อ	4,871.1	5,012.5	5,403.6
หนี้สินรวม	2,889.5	3,060.6	3,565.2
เงินเบิกเกินบัญชีและเงินกู้ยืม	2,518.7	2,811.1	3,305.9
ส่วนของผู้ถือหุ้น	2,534.9	2,397.1	2,222.8
รายได้รวม	2,324.7	2,151.5	2,094.1
รายได้จากการให้เช่าซื้อ-สุทธิ	1,696.7	1,715.6	1,679.8
ค่าใช้จ่ายจากการดำเนินงาน	1,809.6	1,677.0	1,471.9
กำไร (ขาดทุน) สุทธิหลังภาษี (งบรวม)	287.8	249.7	345.7
กำไร (ขาดทุน) สุทธิหลังภาษี (เฉพาะกิจการ)	273.8	249.1	345.7
อัตราดอกเบี้ยรับ (%)	34.7	33.3	32.5
อัตราดอกเบี้ยจ่าย (%)	4.6	4.3	3.7
ส่วนต่างอัตราดอกเบี้ย (%)	30.2	29.0	28.8
อัตรากำไร(ขาดทุน)สุทธิ (%)	12.4	11.6	16.5
อัตราผลตอบแทนผู้ถือหุ้น (%)	11.7	10.8	16.1
อัตราผลตอบแทนจากสินทรัพย์รวม (%)	5.3	4.4	6.2
อัตราการหมุนของสินทรัพย์ (เท่า)	0.4	0.4	0.4
อัตราส่วนหนี้สินต่อส่วนของผู้ถือหุ้น (เท่า)	1.1	1.3	1.6
อัตราส่วนเงินให้กู้ต่อเงินกู้ (เท่า)	1.9	1.8	1.6
อัตราการจ่ายเงินปันผล (%)	58.4	60.2	57.9

Unit : THB in Million

**Assets**

Total Assets  
Account Receivables (Net)

**Liabilities & Shareholders' Equity**

Total Liabilities  
Bank O/D and Loans  
Total Equity

**Income Statement**

Total Revenue  
Hire-Purchase Income (Net)  
Total Expenses  
Net Profit (Loss) After Tax (Consolidated)  
Profit (Loss) After Tax(The Company)

**Profitability Ratio**

Interest Income (%)  
Interest Expenses (%)  
Spread (%)  
Net Profit (Loss) Margin (%)  
Return on Equity (%)

**Efficiency Ratio**

Return on Assets (%)  
Assets Turnover (Times)

**Financial Ratio**

Debt to Equity (Times)  
Lending to Borrowing (Times)  
Divident Payout (%)

หมายเหตุ : ข้อมูลปี 2549 ปรับปรุงใหม่จากการเปลี่ยนแปลงนโยบายการบัญชี เพื่อการเปรียบเทียบกับปี 2550

Remarks : 2006 Financial Statement has been adjusted according to change in accounting for 2007 comparison