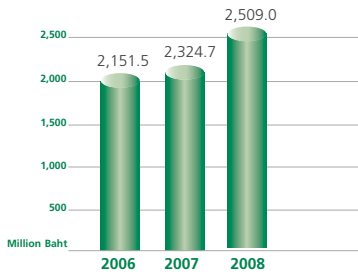


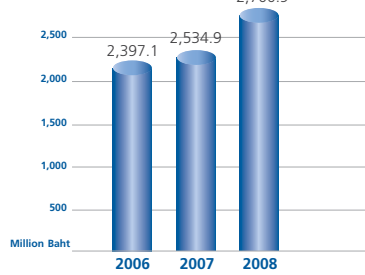
สรุปข้อมูลทางการเงิน

Financial Highlights

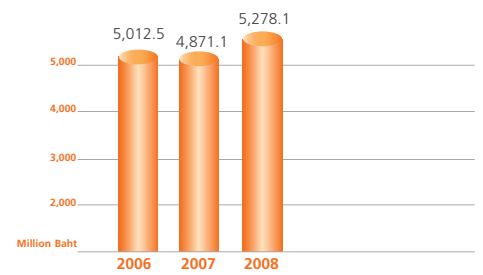
รายได้รวม
Total Revenue



ส่วนของผู้อถือหุ้น
Total Equity



ลูกหนี้การค้าและลูกหนี้เข้าซื้อ
Account Receivables (Net)



หน่วย : ล้านบาท

สินทรัพย์

สินทรัพย์รวม
ลูกหนี้การค้าและลูกหนี้เข้าซื้อ

หนี้สินและส่วนของผู้ถือหุ้น
หนี้สินรวม
เงินเบิกเกินบัญชีและเงินกู้ยืม
ส่วนของผู้ถือหุ้น

ผลการดำเนินงาน

รายได้รวม
รายได้จากการให้เข้าซื้อ-สุทธิ
ค่าใช้จ่ายจากการดำเนินงาน
กำไร(ขาดทุน)สุทธิหลังภาษี (งบรวม)
กำไร(ขาดทุน)สุทธิหลังภาษี (งบเฉพาะกิจการ)

อัตราส่วนแสดงความสามารถในการหากำไร

อัตราดอกเบี้ยรับ (%)
อัตราดอกเบี้ยจ่าย (%)
ส่วนต่างอัตราดอกเบี้ย (%)
อัตรากำไร(ขาดทุน)สุทธิ (%)
อัตราผลตอบแทนผู้ถือหุ้น (%)

อัตราส่วนแสดงประสิทธิภาพในการดำเนินงาน

อัตราผลตอบแทนจากสินทรัพย์รวม (%)
อัตราการหมุนของสินทรัพย์ (เท่า)

อัตราส่วนวิเคราะห์นโยบายทางการเงิน

อัตราส่วนหนี้สินต่อส่วนของผู้ถือหุ้น (เท่า)
อัตราส่วนเงินให้กู้ต่อเงินกู้ (เท่า)
อัตราการจ่ายเงินปันผล (%)

2551	2550	2549
2008	2007	2006

5,873.4	5,424.4	5,457.6
5,278.1	4,871.1	5,012.5

3,172.6	2,889.5	3,060.6
2,868.7	2,518.7	2,811.1
2,700.9	2,534.9	2,397.1

2,509.0	2,324.7	2,151.5
1,791.2	1,696.7	1,715.6
1,424.2	1,809.6	1,677.0
325.9	287.8	249.7
313.2	273.8	249.1

35.7	34.7	33.3
4.2	4.6	4.3
31.5	30.2	29.0
13.0	12.4	11.6
12.5	11.7	10.8

5.8	5.3	4.4
0.4	0.4	0.4

1.2	1.1	1.3
1.8	1.9	1.8
54.3	58.4	60.2

Unit : THB in Million

Assets

Total Assets
Account Receivables (Net)

Liabilities & Shareholders' Equity

Total Liabilities
Bank O/D and Loans
Total Equity

Income Statement

Total Revenue
Hire-Purchase Income (Net)
Total Expenses
Net Profit (Loss) After Tax (Consolidated)
Net Profit (Loss) After Tax (The Company)

Profitability Ratio

Interest Income (%)
Interest Expenses (%)
Spread (%)
Net Profit (Loss) Margin (%)
Return on Equity (%)

Efficiency Ratio

Return on Assets (%)
Assets Turnover (Times)

Financial Ratio

Debt to Equity (Times)
Lending to Borrowing (Times)
Dividend Payout (%)

หมายเหตุ : ข้อมูลปี 2549 ปรับปรุงใหม่จากการเปลี่ยนแปลงนโยบายการบัญชี เพื่อการเปรียบเทียบปี 2550

Remarks : 2006 Financial Statement has been adjusted according to change in accounting for 2007 comparison